

REHA 2015



produktový
katalog

O společnosti REHA 2015, s.r.o.

Společnost REHA 2015, s.r.o., byla založena na konci roku 2015 jako výhradní zástupce společnosti R82 A/S a nástupce české pobočky R82 CZ. Od svého vzniku převzala veškeré aktivity původní pobočky, včetně distribuce, prezentace produktů R82 a kompletního servisu – záručního i pozáručního.

Jsme registrováni u Státního ústavu pro kontrolu léčiv (SÚKL) jako odpovědný dovozce a servisní centrum výrobků R82 A/S, Bischoff & Bischoff, Ki Mobility. Zároveň fungujeme jako schválená výdejna zdravotnických prostředků, kde lze uplatnit poukazy od všech zdravotních pojišťoven působících na území České republiky. Díky těmto smlouvám jsme spolehlivým partnerem pro výdej, servis a cirkulaci zdravotnických prostředků.


Naše společnost má výhradní zastoupení dětské divize R82, KiMobility a Convaid (členové koncernu ETAC) pro Českou republiku a Slovensko. Dále spolupracujeme na distribuci a servisu produktů značek Bischoff & Bischoff, SORG ROLLSTUHLTECHNIK, Fagron a Kovonax, které vyrábějí například polohovací lůžka a matrace.

Naši odborníci se každý den snaží nalézt ta nejlepší řešení, která pomáhají zlepšit kvalitu života našich klientů. Pokud máte jakékoliv dotazy, neváhejte nás kontaktovat. Jsme tu pro vás!

Mgr. Miloš Körösi, MSc.
jednatel

 etac®

 R82®
by Etac



 Ki Mobility
by Etac

 Convaid
by Etac

 METAL FURNITURE
KOVONAX

DĚTSKÝ PROGRAM

Voziky, kočárky, sedačky

Little Wave XP (Ki Mobility)	4
Little Wave Klik (Ki Mobility)	5
Little Wave Klik LT (Ki Mobility)	6
Rogue XP (Ki Mobility)	7
Rogue XP LT (Ki Mobility)	8
Little Wave ARC (Ki Mobility)	9
Little Wave Flip (Ki Mobility)	10
Příslušenství a doplňky (Ki Mobility)	11
Convoid Coaster	12
Convoid Rodeo	13
x:panda/x:panda up (R82)	14
x:panda shape TS (R82)	15
Chilla (R82)	16
Kudu (R82)	17
Multi Frame/Multi Frame:x (R82)	18
Combi Frame:x (R82)	19

Autosedačky

NOVINKA

Stingray i-Light Swing-Out (Etac)	20
---	----

Vertikalizační stojany

Rabbit Up (R82)	21
Caribou (R82)	22
Gazelle PS (R82)	23
Toucan (R82)	24
Meerkat (R82)	25

Chodítka

Mustang (R82)	26
Crocodile (R82)	27
Crocodile AT (R82)	28

Toaleta a koupelna

Manatee (R82)	29
Heron (R82)	30
Swan Curo (R82)	31
Flamingo Curo (R82)	32
Příslušenství a doplňky (R82)	33

DOSPĚLÝ PROGRAM

Vozíky mechanické

S-Eco 2, S-Eco 300 (B+B)	37
S-Eco 300 XL, S-Eco 300 XL DB Plus (B+B)	38
Pyro Start Plus, Pyro Start DB Plus (B+B)	39
Pyro Light, Pyro Light DB (B+B)	40
Pyro Light XL, Pyro Light XL DB (B+B)	41
Pyro Light Optima XL, Econ XXL (B+B)	42
Příslušenství a doplňky (B+B)	43

Vozíky elektrické

Ejoy FD (B+B)	45
Ejoy FD XL (B+B)	46
Ejoy FD XXL (B+B)	47

Ejoy MD (B+B)	48
Ejoy MD XL (B+B)	49
Ejoy RD (B+B)	50
Ejoy RD XL, Ejoy RD XXL (B+B)	51
Via (B+B)	52
Příslušenství a doplňky (B+B)	53

Skútry

Centuro Mini (B+B)	55
Centuro S2 (B+B)	56
Centuro S4 (B+B)	57
Centuro S7 (B+B)	58

Chodítka

Gebo, Rezi (B+B)	60
Senio, RL smart ST (B+B)	61
Alevo Alu, Capero (B+B)	62

Toaleta a koupelna

Stolička do sprchy DH 40 (B+B)	64
Stolička do sprchy DH-44 XL (B+B)	64
Stolička do sprchy DH-44 L-XL (B+B)	64
Stolička do sprchy DH-40 Round (B+B)	64
Židle do sprchy DH-40 L (B+B)	65
Skládací židle do sprchy Tobago (B+B)	65
Sedačka na vanu Aruba (B+B)	65
Toaletní křeslo TS-Care (B+B)	65
Stolička s nádobou TS-Care XXL (B+B)	66
WC nástavec TSE-Easy 10 (B+B)	66
WC nástavec TSE-A (B+B)	66
Toaletní křeslo TS-1 (B+B)	66
Toaletní vozík TS-Aqua (B+B)	66

Polohovací lůžka, matrace

Polohovací lůžko Bed Care Classic (KOVONAX)	68
Polohovací lůžko Bed Care Low (KOVONAX)	69
Polohovací lůžko Bed Care Maxi (KOVONAX)	70
Polohovací lůžko Bed Matrix Classic (KOVONAX)	71
Polohovací lůžko Bed Matrix Low (KOVONAX)	72
Polohovací lůžko Bed Comfy Classic (KOVONAX) ..	73
Polohovací lůžko Bed Comfy Low (KOVONAX)	74
Lůžko pro domácí péči Dali (BURMEIER)	75
Matrace MediSleep Basic, MediSleep I (Fagron)	77
Matrace MediSleep II, MediNap (Fagron)	78
Matrace MediHelp, MediDream (Fagron)	79
Matrace MediGo, MediCare (Fagron)	80

SERVISNÍ INFORMACE



DĚTSKÝ PROGRAM



Little Wave XP

MODERNÍ INVALIDNÍ VOZÍK navržený pro maximální mobilitu v každodenním prostředí. Díky optimálně umístěným kolům umožňuje mladým uživatelům efektivně využít svou sílu a stabilní konstrukci pro pohodlný a plynulý pohyb.

Vozík se přizpůsobuje potřebám svého uživatele – „roste“ a mění se společně s ním. Zároveň si zachovává mimořádnou lehkost, snadnou ovladatelnost a jednoduchou manipulaci při přepravě.

- individuální konfigurace doplňků dle potřeb uživatele
- odlehčený hliníkový rám
- možnost růstu za podpory dodavatele
- výběr zadních i předních kol
- možnost volby zádové skořepiny AXIOM®
- široké možnosti barevných kombinací rámu:



**HRAZENO
POJIŠTOVNOU**



šíře sedu (cm)	hloubka sedu (cm)	výška sedáku přední (cm)	výška sedáku zadní (cm)	rám (cm)	náklon kol	nosnost (kg)	hmotnost* (kg)	schváleno pro přepravu
25–41	25–41	29–52	29–51	3,5	0°, 2°, 4°, 6°, 8°	75	7,3	ANO

*uvedená hmotnost je bez příslušenství a zadních kol

DOPLŇKY: str. 11

Kód SÚKL: 5017948 | Cena: od 68 593,87 Kč | Úhrada ZP: 38 956,96 Kč
Předepisující lékař: NEU, ORT, REH



Little Wave Klik

NENÍ JEN VOZÍKEM – JE PARTNEREM NA VAŠÍ CESTĚ!

Navržen pro budoucí generaci. Seznamte se s vozíkem, který přináší jedinečné, jednoduché a snadné ovládání.

- individuální konfigurace doplňků dle potřeb uživatele
- odlehčený hliníkový rám
- možnost růstu za podpory dodavatele
- výběr zadních i předních kol
- možnost volby zádové skořepiny AXIOM®
- široké možnosti barevných kombinací rámu:



šíře sedu (cm)	hloubka sedu (cm)	výška sedáku přední (cm)	výška sedáku zadní (cm)	rám (cm)	náklon kol	nosnost (kg)	hmotnost* (kg)	schváleno pro přepravu
20–41	20–41	29–52	29–51	2,85	0°, 2°, 4°, 6°, 8°	75	5,7	ANO

*uvedená hmotnost je bez příslušenství a zadních kol

Kód SÚKL: 5018313 | Cena: 70 148,15 Kč | Úhrada ZP: 38 956,96 Kč
Předepisující lékař: NEU, ORT, REH

DOPLŇKY: str. 11





Little Wave Klik LT

ODLEHČENÝ VARIABILNÍ VOZÍK navržený pro maximální mobilitu v každodenním prostředí. Díky optimálně umístěným kolům umožňuje mladým uživatelům efektivně využít svou sílu a stabilní konstrukci pro pohodlný a plynulý pohyb.

Vozík se přizpůsobuje potřebám svého uživatele – „roste“ a mění se společně s ním. Zároveň si zachovává mimořádnou lehkost, snadnou ovladatelnost a jednoduchou manipulaci při přepravě.

- odlehčený hliníkový rám
- možnost růstu za podpory dodavatele
- v základní výbavě: bezpečnostní kolečka, područky a blatníčky
- výběr zadních i předních kol
- možnost volby zádové skořepiny AXIOM®
- široké možnosti barevných kombinací rámu:

**HRAZENO
POJIŠŤOVNOU**



šíře sedu (cm)	hloubka sedu (cm)	výška sedáku přední (cm)	výška sedáku zadní (cm)	rám (cm)	náklon kol	nosnost (kg)	hmotnost* (kg)	schváleno pro přepravu
25–41	25–41	29–52	29–51	3,5	0°, 2°, 4°, 6°, 8°	75	7,3	ANO

*uvedená hmotnost je bez příslušenství a zadních kol

DOPLŇKY: str. 11

Kód SÚKL: 5018222 | Cena: 63 190,50 Kč | Úhrada ZP: 21 425,60 Kč
Předepisující lékař: NEU, ORT, REH



**HRAZENO
POJIŠŤOVNOU**



Rogue XP

JSI MLADÝ, JSI AKTIVNÍ, JSI SVŮJ.

Rogue XP je špičkový vozík, který své uživatele vyzývá k přijetí osobního stylu ve věku, kdy na tom nejvíce záleží. U tohoto vozíku není třeba dělat kompromisy v designu, funkčnosti, jízdě nebo stylu. Zaměřte se na posouvání svých limitů...

- individuální konfigurace doplňků dle potřeb uživatele
- odlehčený hliníkový rám
- možnost růstu za podpory dodavatele
- výběr zadních i předních kol
- možnost volby zádové skořepiny AXIOM®
- široké možnosti barevných kombinací rámu:



šíře sedu (cm)	hloubka sedu (cm)	výška sedáku přední (cm)	výška sedáku zadní (cm)	rám (cm)	náklon kol	nosnost (kg)	hmotnost* (kg)	schváleno pro přepravu
25,4–45,7	25,4–50,8	34,3–52,1	29,2–50,8	3,5	0°, 2°, 4°, 6°, 8°	90	5,3	ANO

*uvedená hmotnost je bez příslušenství a zadních kol

Kód SÚKL: 5018312 | Cena: 71 759,05 Kč | Úhrada ZP: 38 956,96 Kč
Předepisující lékař: NEU, ORT, REH

DOPLŇKY: str. 11





Rogue XP LT

JSI MLADÝ, JSI AKTIVNÍ, JSI SVŮJ.

Rogue XP LT je odlehčený variabilní vozík, který své uživatele vyzývá k přijetí osobního stylu ve věku, kdy na tom nejvíce záleží. U tohoto vozíku není třeba dělat kompromisy v designu, funkčnosti, jízdě nebo stylu. Zaměřte se na posouvání svých limitů...

**HRAZENO
POJIŠŤOVNOU**



- individuální konfigurace doplňků dle potřeb uživatele
- odlehčený hliníkový rám
- možnost růstu za podpory dodavatele
- v základní výbavě: bezpečnostní kolečka, područky a blatníčky
- výběr zadních i předních kol
- možnost volby zádové skořepiny AXIOM®
- široké možnosti barevných kombinací rámu:



leskle
černá



matně
černá



rubínová



jasně
červená



jasně
oranžová



žlutá



zeleno-
žlutá



khaki
zelená



zeleno-
modrá



chladně
modrá



ocelově
modrá



námořnická
modrá



safírově
modrá



tmavě
fialová



jasně
fialová



tmavě
růžová



světle
růžová



platinová



bílá



písková



champagne

šíře sedu (cm)	hloubka sedu (cm)	výška sedáku přední (cm)	výška sedáku zadní (cm)	rám (cm)	náklon kol	nosnost (kg)	hmotnost* (kg)	schváleno pro přepravu
25,4–45,7	25,4–50,8	34,3–52,1	29,2–50,8	3,5	0°, 2°, 4°, 6°, 8°	90	5,3	ANO

*uvedená hmotnost je bez příslušenství a zadních kol

DOPLŇKY: str. 11

Kód SÚKL: 5018223 | Cena: 61 186,11 Kč | Úhrada ZP: 21 425,60 Kč
Předepisující lékař: NEU, ORT, REH



Little Wave ARC

NEJLEHČÍ PLNĚ POLOHOVACÍ VOZÍK

Unikátní Arc je stylový lehký dětský vozík s naklápěním v prostoru se snadno použitelnými funkcemi pro pečovatele a rodiče. Průběžný posun těžiště je samozřejmostí. Vyrábí se ve dvou verzích: RB a FB (pevný a skládací).

- individuální konfigurace doplňků dle potřeb uživatele
- odlehčený hliníkový rám
- možnost růstu za podpory dodavatele
- výběr zadních i předních kol
- možnost volby zádové skořepiny AXIOM®
- široké možnosti barevných kombinací rámu:

**HRAZENO
POJIŠŤOVNOU**



šíře sedu (cm)	hloubka sedu (cm)	rám (cm)	náklon kol	nosnost (kg)	hmotnost* (kg)	schváleno pro přepravu
25-46	30-51	2,45	0°-45°	75	9,3	ANO

*uvedená hmotnost je bez příslušenství a zadních kol

Typ RB – Kód SÚKL: 5017918 | Cena: od 57 728,39 Kč | Úhrada ZP: 21 425,60 Kč
Typ FB – Kód SÚKL: 5017919 | Cena: od 61 748,50 Kč | Úhrada ZP: 21 425,60 Kč

DOPLŇKY: str. 11



Předepisující lékař: NEU, ORT, REH



**HRAZENO
POJIŠŤOVNOU**

Little Wave Flip

NAVRŽEN TAK, ABY BYL JEDINEČNÝ JAKO VAŠE DÍTĚ.

Když už dětský adaptivní kočárek nevyhovuje jedinečným požadavkům na sezení a polohování, řešením je Little Wave Flip. Pediatrické řešení naklápění v prostoru je navrženo tak, aby vypadalo jako kočárek, ale zároveň poskytovalo technologii invalidního vozíku.

- individuální konfigurace doplňků dle potřeb uživatele
- odlehčený hliníkový rám
- možnost růstu za podpory dodavatele
- výběr zadních i předních kol
- možnost volby zádové skořepiny AXIOM®
- široké možnosti barevných kombinací rámu:



šíře sedu (cm)	hloubka sedu (cm)	výška sedáku přední (cm)	výška sedáku zadní (cm)	rám (cm)	náklon kol	nosnost (kg)	hmotnost* (kg)	schváleno pro přepravu
25,4–45,7	25,4–50,8	34,3–52,1	29,2–50,8	3,5	0°, 2°, 4°, 6°, 8°	90	5,3	ANO

*uvedená hmotnost je bez příslušenství a zadních kol

DOPLŇKY: str. 11

Kód SÚKL: 5017921 | Cena: od 54 622,96 Kč | Úhrada ZP: 21 425,60 Kč
Předepisující lékař: NEU, ORT, REH



PŘÍSLUŠENSTVÍ A DOPLŇKY

Opěrky zad AXIOM®

Nastavitelná zádová opora poskytuje maximální variabilitu pro individuální potřeby polohování. Je dostupná ve variantě jako samostatný zádový panel nebo s pevnými či odklopnými opěrkami. Díky této flexibilitě se zádový systém dokáže přizpůsobit měnícím se tvarům těla i specifickým požadavkům na polohování v průběhu času. Všechny podušky jsou navíc snadno vyměnitelné, což zajišťuje dlouhou životnost a možnost snadné údržby.



šířka (cm)	výška (cm)	nastavení šířky (cm)	nastavení výšky (cm)	tloušťka podušky (cm)
25,5–40,5	25,5–45,5	2,5	8,4	2,5

- desky slouží jako držáky opěrky hlavy
- široká paleta volitelných barev
- pratelný odolný potah
- Made in USA



AXIOM® K-PXAL
opěrka zad



AXIOM® K-PXPL
opěrka zad
s pevnými opěrkami



AXIOM® K-PXALCL
opěrka zad
s nastavitelnými opěrkami

Antidekubitní podušky AXIOM®

Vyvíjející se dětská těla mají různé potřeby polohování a mají jiné tvary a velikosti než dospělí. Podsedáky na invalidní vozík AXIOM® for Kids jsou určeny pro nejmenší rostoucí klienty. Nabízí vědecky podložené sedací výrobky, které podporují lepší klinické výsledky a odpovídají potřebám vašeho dítěte.

- 2 typy – poziční (PXP) a poziční s vrstvou chránící citlivou pokožku (PXSP)
- každá poduška je dodávána se 2 potahy (možnost výměny při praní)
- pratelný odolný potah
- barva potahu:



šířka (cm)	hloubka (cm)	výška v místě nohy (cm)	celková výška (cm)	nosnost (kg)
20–40,5	20–45,5	5,7	8,9	75



Anatomická opěrka hlavy

Pro správné polohování hlavy; jedná se o konfigurovatelný doplněk. Obratě se na našeho poradce, který vám doporučí opěrku hlavy vyhovující vašemu dítěti.





Convaid Coaster

Kompaktní, odolný, snadno skládací a lehce nastavitelný kočárek s pevným opěradlem, který poskytuje rodinám velkou míru mobility, pohyb bez omezení.

- odlehčený, kompaktní rám
- snadná manipulace při sklápění kočárku jedním pohybem
- úhel sklonu sedadla 10°, 20° nebo 30°
- 4 šířky sedáku
- potah lze odejmout a je pratelný
- velký výběr doplňků
- široká škála barev potahu:



černá



zelená



fialová



modrá



červená



růžová



typ kočáru	délka složeného (cm)	šířka složeného (cm)	výška složeného (cm)	celková výška (cm)	celková délka (cm)	celková šířka (cm)	opěrka zad (cm)	hloubka sedu (cm)	šířka sedu (cm)	celková hmotnost (kg)	nosnost (kg)
CTR12	81,3	55,9	43,2	101,6	76,2	55,9	55,9-61	25,4-30,5	30,5	13	34
CTR14	81,3	61	43,2	104,1	78,7	61	63,5-68,6	27,9-33	35,6	13	45
CTR16	88,9	66	43,2	106,7	81,3	66	66-71,1	30,5-35,6	40,6	14	77
CTR18	88,9	71,1	43,2	111,8	83,8	71,1	71,1-73,7	36,8-41,9	45,7	14	77



Convaid Rodeo

Kočárek Convaid Rodeo nabízí až 45° nastavitelný sklon, který poskytuje úlevu od tlaku a podporu horní části těla. Tato naklápěcí bugina poskytuje 12,7 cm prodloužení hloubky sedu díky funkci růstu hloubky sedadla.

- odlehčený, kompaktní rám ve 2 variantách
- snadná manipulace při sklápění kočárku jedním pohybem
- úhel sklonu opěradla 90°–110°
- 4 šířky sedáku
- velký výběr doplňků
- potah lze odejmout a je pratelný
- široká škála barev potahu:



černá



zelená



fialová



modrá



červená



růžová



typ kočáru	délka složeného (cm)	šířka složeného (cm)	výška složeného (cm)	celková výška (cm)	celková délka (cm)	celková šířka (cm)	opěrka zad (cm)	hloubka sedu (cm)	šířka sedu (cm)	celková hmotnost (kg)	nosnost (kg)
RD10	85	53	44,5	109	77,5	53	53	18–30,5	25,5	13	34
RD12	86	58,5	43	109	89	58,5	56	23–36	30,5	15	34
RD14	86	63,5	46	112	89	63,5	61	28–41	35,5	17	45,5
RD16	101,5	68,5	46	114	91,5	68,5	63,5	33–46	40,5	18	77



x:panda/x:panda up

POLOHOVACÍ DYNAMICKÁ SEDAČKA dodávaná ve 4 velikostech, s možností **individuálního nastavení sedáku** až o 10 cm do šířky, nastavením hloubky a stavitelnou opěrkou zad.

Dynamická opěrka zad absorbuje energii z pohybu dítěte a umožňuje tak snadné a pružné sklápění a opětovné vrácení do původní polohy. Tuto funkci lze snadno deaktivovat, což se může využít např. při krmení dítěte.

Sklopná opěrka zad také umožňuje posed dítěte s uzavřeným nebo otevřeným kyčelním úhlem (trup versus nohy).

Možnosti individuálního nastavení šířky a hloubky sedáku a výšky opěrky zad umožňují tomuto zařízení největší počet velikostí na trhu.



**HRAZENO
POJIŠTOVNOU**

typ sedačky	šířka sedáku (cm)	hloubka sedu (cm)	výška zad (cm)	šířka opěrky zad (cm)	celková šířka (cm)	úhel opěrky zad	hmotnost samotné sedačky (kg)	nosnost (kg)	minimální výška dítěte (cm)	maximální výška dítěte (cm)
vel. 1	16, 20, 24	16-26	27-37	23	31, 35, 39	-5°-+30°	6,5	30	65	105
vel. 2	20, 24, 28	22-33	32-42	28	38, 42, 46	-5°-+30°	8,5	30	85	128
vel. 3	26, 31, 36	26-39	35-47	33	47, 52, 57	-5°-+30°	11	60	100	143
vel. 4-UP	34, 40, 46	38-53	50-71	35 +5	59, 65, 71	-5°-+30°	13	80	139	180

DOPLŇKY: str. 33

Vel. 1-3: Kód SÚKL: 5003489 | Cena: od 72 224,38 Kč | Úhrada ZP: 68 174,40 Kč
Vel. 4: Kód SÚKL: 5011667 | Cena: od 114 449,33 Kč | Úhrada ZP: 68 174,40 Kč



Předepisující lékař: NEU, ORT, REH



x:panda shape TS

KONFIGUROVATELNÁ, PLNĚ POLOHOVACÍ SEDAČKA

x:panda shape byla navržena s jediným cílem – vytvořit to nejlepší a nej pohodlnější sezení, které se přizpůsobí potřebám rostoucího dítěte. Díky své jedinečné konstrukci se tvar sedačky vyvíjí spolu s dítětem, čímž zajišťuje stabilní, bezpečné a pohodlné sezení v každé fázi vývoje dítěte. Dodává se ve 4 velikostech. Tato sedačka se umí přizpůsobit i velmi komplexním potřebám dítěte.

- **snadná přizpůsobivost:** lze nastavit šířku a hloubku sedáku, stejně tak šířku a výšku opěrky zad
- možnost nastavení pokročilých opor, včetně dynamické zádové opěrky
- **speciální verze pro kojence:** poskytuje potřebnou oporu již v raném věku
- **ergonomie a praktičnost:** konstrukce sedačky minimalizuje námahu ošetřovatele a zlepšuje pohodlí dítěte
- barva rámu: bílá  černá 
 - hmotnost (kg): 6/6,5/11/14
 - max. nosnost (kg): 43/43,5/78/106



typ sedačky	šířka sedáku bez opory kyčlí (cm)	šířka sedáku s oporou kyčlí (cm)	celková šířka – obě nohy v max. abdukci (cm)	hloubka sedu (cm)	výška opěrky zad (cm)	šířka zad v horní části opěradla (cm)	úhel opěrky zad
vel. 1 kojenecké sezení	22	12-22	24	12-16	27-36	19	-10° až 30°
vel. 1	22/26/30	12-18/16-22/20-26	30/40/50	16-32	28-37/32-42/36-47	18/22/26/30/34	-10° až 30°
vel. 2	28/32/36/40	18-24/22-28/26-32/30-36	35/46/56/66	24-42	34-44/38-49/43-56	18/22/26/30/34/38	-10° až 30°
vel. 3	38/42/46/50	28-34/32-38/36-42/40-46	60/70/74/78	35-55	42-53/47-60/54-69	22/26/30/34/38/42	-10° až 30°



Chilla

PLNĚ POLOHOVACÍ KOČÁREK PŘIPRAVENÝ NA KAŽDÉ DOBRODRUŽSTVÍ

Chilla přináší revoluční design podvozku a sedáku s intuitivními systémy naklápění, komfortním ovládním a snadným skládáním. Tyto inovace jej řadí mezi špičku ve své kategorii.

Lehká konstrukce a promyšlený design zajišťují maximální bezpečnost a pohodlí vašeho dítěte při každé rodinné výpravě, ať už vyrážíte do ruchu města nebo do klidu přírody.

- **oboustranný sedák:** možnost umístit sedák po směru nebo proti směru jízdy umožňuje dítěti objevovat okolí nebo být v kontaktu s rodiči
- **snadné skládání:** kočárek lze složit i s připevněným sedákem a příslušenstvím, což šetří váš čas
- **úspora prostoru:** při omezeném úložném prostoru lze rám a sedák složit samostatně pro ještě větší flexibilitu
- barva potahu:



šedá



modrá



červená



růžová, pouze vel. 1



typ kočárku	šířka sedu (cm)	hloubka sedu (cm)	výška opěrky zad (cm)	výška přední části sedáku (cm)	výška madla (cm)	celková délka (cm)	celková šířka (cm)	nosnost (kg)	hmotnost podvozku (kg)	hmotnost sedáku (kg)
vel. 1 bez odpružení	33	18-34	36,5-52,5	45	120	73	60	43	9,2	5,3
vel. 1 s odpružením	33	18-34	36,5-52,5	45	120	76	62	43	9,7	5,3
vel. 2 bez odpružení	38	24-42	42-61	45	120	73	66	60	9,5	6,3
vel. 2 s odpružením	38	24-42	42-61	45	120	76	68	60	10	6,3



Kudu

VŠESTRANNÝ VOZÍK PRO POHODLÍ A PODPORU

Kudu je praktický vozík, který je ideální pro použití v interiéru i exteriéru. Je navržen tak, aby kombinoval funkčnost s optimální podporou a pohodlím uživatele. Dodává se ve čtyřech velikostech a nabízí dynamické možnosti přizpůsobení pro postupný růst dítěte. Kudu je navržen tak, aby rostl spolu s vaším dítětem a zajistil mu potřebnou oporu a pohodlí, ať už doma, venku, nebo na cestách.

- **snadná přizpůsobivost:** výšku opěradla a hloubku sedáku lze snadno zvětšit bez potřeby výměny podušek
- **pohodlné polstrování:** jednodílné odnímatelné podušky zajišťují maximální komfort pro dítě
- **samostředící sklon sedáku:** unikátní mechanismus umožňuje snadný náklon sedáku a opěradla při zachování optimální rovnováhy
- **ergonomie a praktičnost:** konstrukce vozíku minimalizuje námahu ošetřovatele a zlepšuje pohodlí dítěte; pro pohodlný transport lze opěradlo jednoduše složit do vodorovné polohy a kola snadno odmontovat



typ vozíku	šířka sedáku (cm)	hloubka sedu (cm)	výška opěrky zad (cm)	vzdálenost podnožky od sedáku (cm)	výška sedáku od podlahy (cm)	úhel opěrky zad	celková šířka vozíku (cm)	celková délka vozíku (cm)	celková výška vozíku (cm)	hmotnost (kg)	nosnost (kg)
vel. 1	26	22-32	37-46	16-31	48	-5°-+30°	55	69	94	19	40
vel. 2	30	27-37	40-52	16-38	48	-5°-+30°	59	69	94	21	50
vel. 3	34	31-41	43-58	26-45	48	-5°-+30°	63	74	94	23	60
vel. 4	38	35-45	43-63	26-45	48	-5°-+30°	67	74	94	25	60

- barva rámu:



bílá



šedá



červená

Kód SÚKL: 5003547 | Cena: od 67 109,41 Kč | Úhrada ZP: 63 304,64 Kč
Předepisující lékař: PED, NEU, INT, ORT, REH



Multi Frame / Multi Frame:x

Podvozek Multi je **inovovaný, lehký a snadno ovladatelný základ** pro sedačky **Panda Futura, x:panda**, ale i sedačky jiných výrobců, které mají obdobnou konstrukci a jsou vyrobeny dle platných norem.

Snadno ovladatelné nastavování sklonu s minimem pohyblivých částí je argument, který je důvodem volby pro řadu uživatelů. Multi Frame je testován a schválen dle normy ISO 7176-19 a také je schválen pro přepravu osob ve vozidle.

- velmi jednoduché naklápění s minimem pohyblivých částí
- lze použít různé typy sedáků od různých výrobců
- podvozek Multi je testován a schválen dle normy ISO 7176-19, která zohledňuje bezpečnost osob při převážení ve vozidlech
- barva rámu:



stříbrná



typ vozíku	vnitřní šířka (cm)	šířka opěrky zad (cm)	celková šířka (cm)	výška zákl. desky od podlahy (cm)	délka podvozku (cm)	výška madla od podlahy (cm)	naklápění sedáku	celková výška vozíku (cm)	hmotnost (kg)	nosnost (kg)
vel. 1	34	24,5	59	39,5/42,5/45,5	64/75	91,5	0°-30°/35°/40°	96	13/14	100
vel. 2	39	29,5	64	39,5/42,5/45,5	64/75	91,5	0°-30°/35°/40°	99	13/14	100
vel. 3	44	34,5	69	39,5/42,5/45,5	69/80	91,5	0°-30°/35°/40°	110	13/14	100



Combi Frame:x

Combi Frame:x je **unikátní podvozek** určený pro různá řešení sezení. Podvozek je vhodný jak do interiéru, tak i do exteriéru a lze na něj namontovat různé typy sedáků a opěrek zad.

Jak pro uživatele, tak i pečovatele nabízí tento podvozek mnoho výhod, vestavených funkcí a možností úprav a nastavení. Podvozek je určen uživatelům s potřebou individuálního přizpůsobení sedačky.

Sedačky x:panda a Panda Futura se dají na podvozek velmi snadno namontovat pomocí adaptéru. Sedačky ostatních výrobců lze namontovat buď pomocí adaptéru nebo přímou montáží.

- kola: přední 6" nebo 7" – plná, bezúdržbová
zadní 12,5", 20", 22" – plná, bezúdržbová, rychloupínací
- barva rámu:



stříbrná



černá



typ vozíku	vnitřní šířka (cm)	celková šířka (cm)	výška zákl. desky od podlahy (cm)	výška opěrky zad (cm)	celková délka (cm)	celková výška (cm)	naklápění sedáku	šířka zákl. desky (cm)	hloubka zákl. desky (cm)	hmotnost (kg)	nosnost (kg)
vel. 1	44	58	43/46/49	43	83	90	0°–40°	22	25	22	100
vel. 2	49	63	43/46/49	47	83	94	0°–40°	27	30	23	100
vel. 3	56	68	43/46/49	57	83	104	0°–40°	32	35	24	100
vel. 4	60	73	43/46/49	67	83	114	0°–40°	37	40	27	100



NOVINKA

Stingray i-Light Swing-Out (SiLSO)

Bezpečně a pohodlně na cestách

Chcete přepravovat své dítě nejbezpečnějším způsobem, podle nejnovějších standardů? Tato autosedačka **splňuje povinnou směrnici R129/04**, což znamená, že nabízí stejnou bezpečnost jako běžné autosedačky.

SiLSO má otočnou skořepinu sedačky. Díky ní a lehké hliníkové základně Isofix je autosedačka praktická pro každodenní použití. Je vhodná pro většinu aut, snadno se montuje a demontuje. Autosedačka se vysouvá z auta, což usnadňuje nastupování a vystupování dítěte.

Dodává se ve 4 velikostech a 2 variantách vytáčení.

- funkce vytáčení a vysouvání sedačky
- 5-bodový pás zajišťuje bezpečné připevnění dítěte
- kyčelní opěrky umožňují nastavitelnou šířku sedu



typ autosedačky	šířka sedáku - s opěrkami kyčlí (cm)	hloubka sedáku (cm)	nastavení sklonu	výška po ramena (cm)	šířka rámu (cm)	výška uživatele (cm)	hmotnost uživatele (kg)	hmotnost zařízení (kg)
vel. 1	20-22	17-24	0°-28°	29-37	44	76-87	18	15
vel. 2	22-25	21-28	0°-28°	30-39	44	87-105	18	15
vel. 3	23-30	27-34	-	34-44	51	105-125	36	17
vel. 4	30-38	29-36	-	38-53	51	125-150	36	17

➤ Kód SÚKL: - | Cena: od 91 924 Kč



Rabbit Up

Rabbit Up je bezpečné, spolehlivé, snadno upravitelné zařízení, které lze jednoduše přizpůsobit individuálním potřebám dítěte. Stání umožňuje uživateli být **aktivním účastníkem činnosti** a současně stimuluje jeho smysly. Dává dítěti větší **pocit nezávislosti**. Jednoduchý design nabízí maximum mobility.

Opěrka nohou díky své nízké poloze usnadňuje umístění dítěte do rámu, které je tak ve stejné úrovni jako pečovatel.

Rabbit Up se dodává ve čtyřech velikostech. Je vhodný pro děti ve věku od 1 do 18 let. Vzhledem k individualitě jednotlivých dětí je nezbytná správná volba velikosti, k čemuž slouží tabulka rozměrů.

- snadné nastavování sklonu pomocí kliky
- centrální brzda ovládaná uživatelem
- snadné a rychlé sejmутí kol
- možnost aplikace mnoha doplňků na středovou tyč
- barva rámu:



žlutá, vel. 1



modrá, vel. 2



šedá metalíza, vel. 3



stříbrná, vel. 4



typ vozíku	celková šířka (cm)	šířka vnitřní (cm)	délka (cm)	celková výška (cm)	výška od základní desky (cm)	délka středového sloupku (cm)	naklonění středové tyče	úhel naklonění opěrky nohou	hmotnost (kg)	nosnost (kg)
vel. 1 s koly 22"	61,5	32,5	62	67–100	55–74	50	0°–30°	+15° až -10°	13,5	40
vel. 2 s koly 26"	72	42,5	75	85–118	75–108	70	0°–30°	+15° až -10°	15,5	50
vel. 3 s koly 32"	73	42,5	80	99–131	83–119	80	0°–30°	+15° až -10°	16	60
vel. 4 s koly 36"	74	42,5	90	120–153	96–142	100	0°–30°	+15° až -10°	18,5	70

Kód SÚKL: 5003540 | Cena: od 56 802,16 Kč | Úhrada ZP: 56 802,16 Kč
Předepisující lékař: NEU, ORT, REH

DOPLŇKY: str. 33



Caribou

Caribou je **vertikalizační rám**, který zajišťuje pronáční i supinační oporu. S možností rychlé změny z horizontální do vertikální polohy je Caribou **určen širokému spektru uživatelů**.

Správné držení těla při stání může být dosaženo u uživatelů např. se spasticitou, kontrakcemi nebo problémy s oběhem.

Caribou je navržen tak, aby základní deska a vhodné doplňky umožnily optimální volnost pohybu. Široká škála doplňků řeší i specifické potřeby uživatele. Rám se vyrábí ve čtyřech velikostech, je vhodný pro děti od 1 do 18 let.

- anatomický tvar a měkký tvarovatelný PU materiál
- sklápí se z vertikální do horizontální polohy; horizontální poloha umožňuje pečovateli a uživateli snazší umístění a fixaci k rámu
- snadná montáž pásu s postranními opěrkami
- zaměnitelné doplňky pro optimální řešení
- barva rámu:



žlutá
vel. 1



červená
vel. 2



modrá
vel. 3



šedá metaliza
vel. 4



typ vozíku	šířka podvozku (cm)	délka rámu (cm)	výška v poloze svislé (cm)	výška v poloze vodorovné (cm)	výška od podlahy po rám (cm)	výška základní desky (cm)	naklápění sedáku	váha bez el. zdvihu (kg)	váha s el. zdvihem (kg)	max. nosnost (kg)	celková výška uživatele (cm)
vel. 1	51	75	46–57	70	13	43	0°–87°	20,5	22,5	40	85–112
vel. 2	57	92	53–64	70	13	50	0°–87°	24	25,5	60	98–129
vel. 3	65	111	68–79	80	13	65	0°–87°	30,5	32,5	80	125–156
vel. 4	75	111	88–99	80	13	85	0°–87°	35	37	100	153–184



Gazelle PS

Toto zařízení je vhodné k postoji s obličejem směrem dolů nebo k ležení na znak, takže je vhodné pro děti, které potřebují oporu jak zepředu, tak i zezadu.

Škála možností nastavení a sortiment doplňků umožňují přizpůsobení potřebám dětí s různým stupněm a druhem postižení.

Stání je velmi důležité jak po fyzické, tak i psychické stránce. Dítě v poloze nakloněné obličejem dolů dosahuje maximálního protažení pánve a nohou v oblasti kolien.

Gazelle PS se dodává ve třech velikostech, je vhodné pro děti od 1 do 14 let. Nezbytná je správná volba velikosti, viz tabulka rozměrů.

- lze naklápět z polohy vertikální do polohy horizontální
- rám lze ze svislé polohy snadno složit
- možnost manuální abdukce nohou
- multistavítené opěrky nohou
- barva rámu:



žlutá
vel. 1



zelená
vel. 2



modrá
vel. 3



**HRAZENO
POJIŠŤOVNOU**

typ vozíku	šířka (cm)	délka (cm)	délka od chodidla k podpaží (cm)	výška v poloze vodorovné (cm)	výška složeného podvozku (cm)	délka, složeno (cm)	úhel sklonu	hmotnost (kg)	nosnost (kg)
vel. 1	48	76	45–95	76	28,5	95	90° až -15°	20	40
vel. 2	58	88	60–105	80	29,5	113	90° až -15°	22	60
vel. 3	65	99	70–125	90	29,5	130	90° až -15°	24	80



Toucan

Rám Toucan je oblých tvarů a jasných barev. Je konstruován tak, aby umožnil uživateli postoj ve zcela vzpřímené nebo nakloněné poloze.

Vzdálenost postranních trubek rámu umožňuje skoro všem vozíkům a statickým sedačkám zajet do rámu, což usnadňuje přemístění uživatele do rámu z jiného zařízení.

Toucan se vyrábí v pěti velikostech a je vhodný pro děti ve věku od 1 do 18 let. Pro volbu správné velikosti doporučujeme použít tabulku rozměrů.

- snadné nastavování sklonu středovou vzpěrou
- všechna čtyři kola jsou opatřena blokováním, které zajišťuje stabilitu rámu
- rámy mohou být vybaveny všemi velikostmi doplňků
- barva rámu:



červená
vel. 1



modrá
vel. 2, 3



stříbrná
vel. 4, 5



typ vozíku	celková šířka (cm)	celková délka (cm)	celková výška (cm)	výška opěrky nohou po hrud' (cm)	délka středového sloupku (cm)	výška opěrky nohou od podlahy (cm)	naklonění středové tyče	úhel naklonění opěrky nohou	hmotnost (kg)	nosnost (kg)
vel. 1	56	75	67–87	34–70	45	60	0°–30°	+15° až -10°	7,5	30
vel. 2	63	88	72–101	54–90	50	60	0°–30°	+15° až -10°	8,5	40
vel. 3	63	88	97–123	74–110	70	60	0°–30°	+15° až -10°	9	50
vel. 4	70	111	104–134	91–121	80	60	0°–20°	+15° až -10°	10,5	60
vel. 5	70	111	124–154	111–141	100	60	0°–20°	+15° až -10°	10,75	70



Meerkat

Jednoduchý **vertikalizační stojan** s možností předního i zadního stání. Vyrábí se ve třech velikostech a je určen pro děti a mladistvé.

Balanční podstavec dává uživateli **unikátní možnost houpavého stoje**, zlepšuje a trénuje stabilitu trupu. Používání zařízení redukuje dobu pasivního sezení. Podstavec lze jednoduše přidat k zařízení, a to i v případě, kdy uživatel stojan Meerkat právě používá. Podstavec umožňuje houpavý pohyb vpřed i vzad, což stimuluje uživatele k aktivitě při stání.

- balanční podstavec umožňuje houpavý pohyb vpřed a vzad
- stojan je jednoduchý a intuitivní, snadno se nastavuje
- zařízení „roste“ s uživatelem

**HRAZENO
POJIŠŤOVNOU**



typ vozíku	šířka (cm)	celková šířka (cm)	délka (cm)	celková délka (cm)	celková výška (cm)	statická stabilita z kopce, do strany, do kopce	hmotnost (kg)	nosnost (kg)	max. hmotnost uživatele (kg)	max. výška uživatele (cm)
vel. 1	44,5	52,5	59,5	64	37,5–75	10°	9	31	20	105
vel. 2	67	78	80	86	50–100	10°	15,25	82,25	65	135
vel. 3	67	78	80	86	65–130	10°	15,75	107,75	90	180



Mustang

Chodítka Mustang **zajišťuje stabilitu při chůzi**. Je pohodlnou oporou horní části trupu uživatele a současně udržuje pánev dítěte mírně fixovanou. Vzpřímená, lehce nakloněná poloha stimuluje k chůzi a **umožňuje dítěti se zapojit do denních aktivit**.

Chodítka je určeno např. pro děti s mozkovou obrnou, které mají problém s udržením rovnováhy a se zhoršenou motorickou funkcí. Mustang je vyvinut jako chodítka umístěné před uživatelem, ale může být použito i za uživatelem v závislosti na jeho schopnostech.

Vyrábí se ve 4 velikostech a je vhodné pro děti od 2 do 14 let.

- středové umístění dítěte do chodítka motivuje k chůzi
- chodítka stimuluje k přirozenému pohybu
- velmi snadné umístění uživatele do chodítka
- snadné skladování a přeprava



- barva rámu:



žlutá
vel. 1



bílá
vel. 2



červená
vel. 3



antracit. šedá
vel. 4

typ vozíku	šířka (cm)	šířka mezi koly (cm)	délka s 4" koly (cm)	délka s 8" koly (cm)	výška s 4" koly (cm)	výška s 8" koly (cm)	výška sedáku od podlahy s 4" koly (cm)	výška sedáku od podlahy s 8" koly (cm)	úhlový rozsah středové tyče	hmotnost (kg)	max. nosnost (kg)
vel. 1	52	38	75	82	40–65	49–65	17–35	26–44	30°	13	30
vel. 2	58	45	83	90	60–85	60–85	24–41	33–50	30°	14	40
vel. 3	65	50	–	100	–	70–105	–	45–68	0°–25°	18	60
vel. 4	70	56	–	110	–	87–130	–	62–84	0°–25°	19	80



Crocodile

Crocodile je **chodítko**, které **zajišťuje dětem oporu při chůzi**.

Umístění chodítka za dítětem dává velký pocit volnosti pohybu ve vzpřímené pozici. Nastavitelná madla mohou být snadno přizpůsobena individuálním potřebám dítěte tak, aby bylo dosaženo maximální opory a stability.

Crocodile je velmi lehký, snadno demontovatelný, velmi bezpečný a jednoduchý na použití. Velká skupina dětí, kterým při chůzi stačí menší opora, může používat Crocodile jako základní chodítko nebo jako plnohodnotné chodítko s veškerým příslušenstvím.

Vyrábí se ve čtyřech velikostech a mohou jej používat děti ve věku od 2 do 18 let.

- horní rám je výškově stavitelný
- stavitelná madla umožňují jak šířkové, tak i výškové nastavení
- antireverzni brzdy brání nežádoucímu pohybu chodítka směrem vzad
- skládací rám usnadňuje skladování a přepravu



- barva rámu pro jednotlivé velikosti:



bílá
vel. 0



žlutá
vel. 1



oranžová
vel. 2



černá metal.
vel. 2



šedá metal.
vel. 3

typ vozíku	výška ve složeném stavu (cm)	délka ve složeném stavu (cm)	výška od podlahy k madlům (cm)	délka (cm)	šířka (cm)	průměr velkých kol (cm)	průměr malých kol (cm)	šířka mezi madly (cm)	max. výška uživatele (cm)	hmotnost (kg)	max. nosnost (kg)
vel. 0	30	65	30–61	64	58	20	14	10–25	105	6	38
vel. 1	31	72	42–71,5	72	63	20	14	19–35	115	7	39
vel. 2	27	86	55–84	84	69	20	14	24–42	150	7	54
vel. 3	29	100	75–104,5	87	69	20	14	33–48	180	12	94



Crocodile AT

Crocodile AT je terénní alternativou chodítka Crocodile. Díky větším kolečkům si hravě poradí s nástrahami nejrůznějších povrchů. Chodítko podporuje samostatný pohyb, objevování a interakci s okolním světem.

Je lehké, snadno demontovatelné, velmi bezpečné a jednoduché na použití. Velká skupina dětí, kterým při chůzi stačí menší opora, jej může používat jako základní chodítko nebo jako plnohodnotné chodítko se vším příslušenstvím.

Nastavitelná madla mohou být snadno přizpůsobena individuálním potřebám dítěte tak, aby bylo dosaženo maximální opory a stability. Volitelný brzdový systém s brzdovými pákami přidává další úroveň kontroly při pohybu.

Dodává se ve velikostech 1, 2 a 3 a je určen uživatelům od 119 do 184 cm.

- horní rám je výškově stavitelný
- stavitelná madla umožňují jak šířkové, tak i výškové nastavení
- antireverzní brzdy brání nežádoucímu pohybu chodítka směrem vzad
- skládací rám usnadňuje skladování a přepravu



- barva rámu pro jednotlivé velikosti:



červená
vel. 1



zelená
vel. 2



šedá
vel. 3

typ vozíku	výška ve složeném stavu (cm)	délka ve složeném stavu (cm)	výška od podlahy k madlům (cm)	délka (cm)	šířka (cm)	průměr velkých kol (cm)	průměr malých kol (cm)	šířka mezi madly (cm)	max. výška uživatele (cm)	hmotnost (kg)	max. nosnost (kg)
vel. 1	31	72	46–75	78	63	29	19	19–35	119	8	40
vel. 2	31	89	60–89	90	69	29	19	24–42	154	8,4	55,4
vel. 3	33	103	78–106,5	93	69	29	19	33–48	184	12,8	94,8



Manatee

Lehátko Manatee je konstrukčně uzpůsobeno tak, aby **usnadnilo koupání dětí** jak jim samotným, tak **i pečovatelům** a udělalo z koupání zážitek.

Lehátko umožňuje umístění koupaného dítěte do správné polohy. Hloubka sedu se dá regulovat, což umožňuje „růst“ s dítětem řadu let. Možnosti nastavení a škála doplňků dělají z tohoto lehátka jedinečnou pomůcku.

Lehátko Manatee je vhodné pro děti ve věku od jednoho roku. Vzhledem k individuálnosti každého dítěte je volba správné velikosti nutností, k určení slouží tabulka rozměrů.

- možnost nastavení hloubky sedáku
- opěrku zad a holenní části lze snadno nastavit
- opěrka hlavy zajišťuje pohodlí a oporu během koupání dítěte
- barva potahu:



modrá



červená



velikost	šířka sedáku (cm)	hloubka sedu (cm)	výška zad (cm)	délka bérce (cm)	výška sedáku (cm)	celková šířka (cm)	celková délka (cm)	výška složeného podvozku (cm)	hmotnost (kg)	max. nosnost (kg)
1	33	22–25	43	28	14–43	42	103–110	13	5,5	50
2	33	30–37	43	28	14–43	42	110–117	13	5,5	50
3	33	39–46	58	35	14–43	42	136–143	13	6	75
4	40	40–47	64	35	14–43	49	144–151	13	7	75



Heron

Heron je jednou z **nejpozoruhodnějších toaletních a koupacích sedaček** na trhu. Pod jednoduchou konstrukcí a čistým vzhledem se skrývá mnoho funkčních vlastností přispívajících ke spokojenosti uživatelů i ošetřovatelů.

Tato sedačka představuje nové standardy pro uživatele se **zvláštními potřebami polohování**. Sedačka je dynamická. Lze ji naklánět i vyklápět bez omezení uživatele. Inteligentní konstrukce při vyklápění zajistí zachování anatomického kyčelního kloubu v ose boků. Sedícímu tak zprostředkuje více pohodlí.

Sedačku Heron lze používat jako samostatně stojící s nočníkem, může být umístěna přímo nad toaletu nebo jako koupací křeslo ve sprše. Plynulé nastavování výšky, naklonění a sklopení zajistí ošetřovatelům optimální pracovní podmínky.

- k zachování bezpečnosti je sedačka vybavena čtyřmi blokovatelnými otočnými kolečky
- dodává se s úzkým opěradlem pro volnost pohybu
- k dodatečné opoře a pohodlí lze přidat odklápěcí postranní opěry či polstrované bočnice k podepření ramen
- vyrábí se v jedné velikosti



šířka sedáku (cm)	hloubka sedu (cm)	šířka zad (cm)	výška zad (cm)	délka bérce (cm)	výška sedáku od země (cm)	šířka rámu (cm)	délka rámu (cm)	výška rámu (cm)	naklápění sedáku	hmotnost (kg)	max. nosnost (kg)
55	45	29	55-62	40-56	51-78	67	71	108-135	-5°-25°	28	100



Swan Curo

Swan Curo je **toaletní a koupelnová sedačka** vyvinutá pro děti a mládež se speciálními potřebami.

Swan Curo má minimalistický design a malé rozměry, díky čemuž se hodí do různých koupelen a domácností. Skořepina s hladkým povrchem pro snadné čištění je dokonale tvarovaná pro vysoký komfort.

PU vložka je měkká, zajišťuje uživateli optimální pohodlí při sezení. Lze ji snadno připevnit a odpojit. Součástí standardní výbavy je naklápěcí mechanismus s plynovou vzpěrou, který umožňuje snadné nastavení sedačky během používání. Rám je výškově nastavitelný, proto vyhovuje široké škále toalet.

Tato sedačka se vyrábí ve 4 různých velikostech. Velikost 1 je k dispozici s kolečky i bez nich. Velikost 2-4 se dodává s kolečky.

- univerzální toaletní a koupelnová sedačka, ideální pro každodenní péči a wellness aktivity
- díky jednoduchému designu je velmi uživatelsky přívětivá a lehká
- sedačka je pro uživatele pohodlná a bezpečná
- umožňuje snadné individuální přizpůsobení





Flamingo Curo

PRVNÍ TOALETNÍ A KOU PACÍ ŽIDLE, KTERÁ ROSTE SPOLU S DÍTĚTEM

Tato hygienická židle je moderní, variabilní a uživatelsky přívětivá, navržena speciálně pro děti a mládež. Díky svému chytrému designu a pěti možnostem upevnění (na jednom ze tří dostupných podvozků, přímo na toaletu nebo do vany) se dokonale přizpůsobí každodenním hygienickým úkonům. Poskytuje tak maximální flexibilitu jak pro dítě, tak pro pečující osobu.

- **pohodlí a bezpečí na prvním místě:** každý detail je navržen s důrazem na komfort, snadnou manipulaci a bezpečnost
- **speciální příslušenství:** podle individuálních potřeb lze flexibilně doplnit příslušenství, které podpoří správné držení těla a zajistí komfort při každodenním používání.
- **roste s vaším dítětem:** tato židle nabízí možnost nastavení výšky opěradla, hloubky a šířky sedu – jednoduše se tak přizpůsobí rostoucím potřebám dítěte. Volitelné podvozky jsou Compact, High-low a Potty.



Kód SÚKL: – | Cena: na dotaz, dle konfigurace

velikost	celková šířka (cm)	celková výška (cm)	šířka sedáku s opěrkami stehen (cm)	šířka sedáku bez opěrek stehen (cm)	hloubka sedáku (cm)	výška opěrky zad (cm)	celková výška opěrky zad (cm)	hmotnost (kg)	max. nosnost (kg)
1	–	–	18,5/22,5/26,5	26,5	24–30	37,5/41/44,5	42,5–49,5	5,2	42,2
2	–	–	22/26/30	30	28,5–34,5	40,5/44,5/48,5	47–55	6,1	63,1
3	–	–	27,5/31,5/33,5	35,5	33,5–42,5	45/50/55	51,5–61,5	7,5	79,5
Sedák + Kompaktní rám vel. 1	47	90,5–100	–	–	–	–	–	12,4	–
Sedák + Kompaktní rám vel. 2	51	95–105,5	–	–	–	–	–	13,4	–
Sedák + Kompaktní rám vel. 3	56	99,5–112	–	–	–	–	–	14,9	–
Sedák + High-low rám vel. 1	48,5	89,5–107,5	–	–	–	–	–	14,8	–
Sedák + High-low rám vel. 2	58	93–120,5	–	–	–	–	–	17	–
Sedák + High-low rám vel. 3	58	97,5–127	–	–	–	–	–	18,1	–

PŘÍSLUŠENSTVÍ A DOPLŇKY



Fixace hrudníku, pánve a končetin

Společnost R82 vyvinula celou řadu **vest a popruhů**, které doplňují sedací a polohovací systémy. Tyto výrobky jsou vyráběny z jemných, ale pevných materiálů. Jsou zhotoveny tak, aby se daly snadno nastavovat a odnímat.

Široká škála produktů nabízí řadu řešení pro správnou fixaci. Vesty a pásy jsou navrženy tak, aby se daly použít na všech výrobcích R82, ale současně i na zařízeních jiných výrobců.

Všechny vesty a vypolstrované pásy jsou zhotoveny

z prodyšných materiálů, což zajišťuje jejich komfortní používání. Dají se prát při teplotách do 40 °C.

Zapínání vest a pásů je řešeno uzavíratelnými sponami, které jsou upevněny na zadní straně sedačky. Vesty a pásy musí být nastaveny v závislosti na tom, kolik vrstev oblečení dítě na sobě má.

Hlavním účelem vest a popruhů je **fixace horní části těla**, zajištění pevného a flexibilního držení hrudníku a **zabránění pádu dítěte** dopředu nebo do stran.



Křížová vesta

- velikosti: XS, S, M, L, XL



Hrudníkový pás II

- velikosti: 1, 2, 3, 4



Vesta

- velikosti: 0, 3/4, 1, 2, 3, 4




Kalhotkový kombinovaný pás

- pro podporu oblasti pánve
- kompatibilní s Panda Futura active vel. 2, Panda Futura vel. 1+2
- typ: transparentní PET, šedé ABS



Torzo vesta

- velikosti: XS, S, M, L, XL, XXL



Kalhotkový pás neoprenový

- fixuje pánev a poskytuje tah dozadu
- kompatibilní s Panda Futura active vel. 2, Panda Futura vel. 1+2
- velikosti: XS, S, M



Hrudníkový pás I

- velikosti: 0, 1, 2



Kyčelní pás Y

- podporuje pánev a poskytuje stahování dolů a/nebo dozadu
- velikosti: XS, S, M, L, XL





Kyčelní pás Y s kovovou přezkou

- podporuje pánev a poskytuje stahování dolů a/nebo dozadu
- zaklapovací bezpečnostní zámek
- šířka: 4 cm
- délka: 37–51 cm a 45–57 cm



Bederní pás polstrovaný

- šířka: 2,5 cm a 4 cm
- délka: 33–37 cm a 42–52 cm



Pás s kovovou přezkou

- podporuje pánev a poskytuje stahování dolů a/nebo dozadu
- k dispozici se zacvakávacím zámkem nebo s plastovou přezkou

typ	vel. 2, se zacvakávacím zámkem	vel. 2, s přezkou	vel. 3, se zacvakávacím zámkem	vel. 3, s přezkou	vel. 4, se zacvakávacím zámkem
délka (cm)	95	105	100	106	112



Kyčelní pás neoprenový

- podporuje pánev a poskytuje stahování dolů a/nebo dozadu
- kompatibilní s Panda Futura active vel. 2, Panda Futura vel. 1+2

velikost	1	2	3
délka (cm)	27–37	31–42	45–55



Hrudníkový nebo kyčelní pás

- podporuje pánev
- délka: 125 cm



Hrudníkový nebo klínový pás

- podporuje pánev
- 2 typy: se zacvakávacím zámkem a s přezkou
- délka: 150 cm



Manžeta na fixaci zápěstí

- pomáhá omezit pohyb rukou a paží

velikost	1	2	3	4
průměr (cm)	12	17	21	25

Kotníkové manžety

- pomáhají omezit pohyb chodidel a polohovat je
- **velikosti:** XS, M, XL



Fixace chodidel

- pro měkké a pohodlné polohování chodidel

velikost	S	M
rozměry (cm)	12 × 6	14 × 7


Tácy

- pro různá zařízení různé velikosti a způsoby uchycení



Opěrky hlavy

- dodávají se v různých velikostech a konfiguracích a jsou kompatibilní s většinou zařízení



- anatomická opěrka hlavy
- dostupná ve 3 velikostech
- jedná se o konfigurovatelný produkt



- anatomická opěrka hlavy
- pro správné polohování hlavy
- jedná se o konfigurovatelný produkt



- hluboká stavitelná opěrka hlavy
- k dispozici se sluchátky nebo bez
- jedná se o konfigurovatelný produkt



- užší opěrka hlavy s hlubokými bočnicemi
- vhodné pro malé uživatele, kteří potřebují boční podporu



- širší opěrka hlavy s hlubokými bočnicemi
- vhodné pro uživatele, kteří potřebují boční podporu



- jedná se o konfigurovatelný produkt



- opěrka hlavy bez bočnic
- používá se zejména jako podpora krku a prodloužení zad



VOZÍKY MECHANICKÉ / dospělý program



výrobce:



Kód SÚKL: 5005887 | Cena: od 9 450,02 Kč | Úhrada ZP: 7 791,84 Kč
Předepisující lékař: DIA, GER, PED, NEU, INT, ORT, PRL, REH

S-Eco 2

Základní mechanický vozík se skládacím křížem.

- odklopné područky
- polstrované loketní opěrky
- výškově nastavitelné a odklopné stupačky
- odnímatelné podnožky
- parkovací pákové brzdy
- kola: přední 7" – plná, bezúdržbová
zadní 24" – plná, bezúdržbová, rychloupínací

• barva rámu:



antracitová

• barva potahu:



černá



šíře sedu (cm)	celková šíře (cm)	hloubka sedu (cm)	výška sedu (cm)	výška opěry (cm)	výška vozíku (cm)	délka vozíku (cm)	nosnost (kg)	hmotnost (kg)
37	54	42	47	40	89	109	125	18,2
40	57	42	47	40	89	109	125	18,2
43	60	42	47	40	89	109	125	18,2
46	63	42	47	40	89	109	125	18,2
49	66	42	47	40	89	109	125	18,2



S-Eco 300

Základní mechanický vozík se skládacím křížem a posunem těžiště. Nastavitelná výška sedu.

- odklopné područky
- polstrované loketní opěrky
- výškově nastavitelné a odklopné stupačky
- odnímatelné podnožky
- parkovací pákové brzdy
- adaptér posunu těžiště v základní výbavě
- kola: přední 8" – plná, bezúdržbová
zadní 24" – plná, bezúdržbová, rychloupínací

• barva rámu:



šedá

• barva potahu:



černá

šíře sedu (cm)	celková šíře (cm)	hloubka sedu (cm)	výška sedu (cm)	výška opěry (cm)	výška vozíku (cm)	délka vozíku (cm)	nosnost (kg)	hmotnost (kg)
37	56	42	44–46	40	87–90,5	103	125	18,4
40	59	42	44–46	40	87–90,5	103	125	18,4
43	62	42	44–46	40	87–90,5	103	125	18,4
46	65	42	44–46	40	87–90,5	103	125	18,4
49	68	42	44–46	40	87–90,5	103	125	18,4

Kód SÚKL: 5005888 | Cena: od 10 389,09 Kč | Úhrada ZP: 8 765,12 Kč
Předepisující lékař: DIA, GER, PED, NEU, INT, ORT, PRL, REH

DOPLŇKY: str. 43



**HRAZENO
POJIŠTOVNOU**

S-Eco 300 XL

Nadměrný mechanický vozík se skládacím dvojitým křížem, posunem těžiště a vyšší nosností. Nastavitelná výška sedu.

- odklopné područky
- polstrované loketní opěrky
- výškově nastavitelné a odklopné stupačky
- odnímatelné podnožky
- parkovací pákové brzdy
- adaptér posunu těžiště v základní výbavě
- kola: přední 8" – plná, bezúdržbová
zadní 24" – plná, bezúdržbová, rychloupínací

• barva rámu:



šedá

• barva potahu:



černá

šíře sedu (cm)	celková šíře (cm)	hloubka sedu (cm)	výška sedu (cm)	výška opěry (cm)	výška vozíku (cm)	délka vozíku (cm)	nosnost (kg)	hmotnost (kg)
52	72	45	44–46	40	87–91	109	170	22,8
55	75	45	44–46	40	87–91	109	170	22,8
58	78	45	44–46	40	87–91	109	170	22,8

S-Eco 300 XL DB Plus

Nadměrný mechanický vozík s dvojitým skládacím křížem, posunem těžiště a vyšší nosností. Nastavitelná výška sedu.

- odklopné područky
- polstrované loketní opěrky
- výškově nastavitelné a odklopné stupačky
- odnímatelné podnožky
- parkovací pákové brzdy
- bubnové brzdy pro doprovod
- adaptér posunu těžiště v základní výbavě
- kola: přední 8" – plná, bezúdržbová
zadní 24" – plná, bezúdržbová, rychloupínací

• barva rámu:



šedá

• barva potahu:



černá

**HRAZENO
POJIŠTOVNOU**



šíře sedu (cm)	celková šíře (cm)	hloubka sedu (cm)	výška sedu (cm)	výška opěry (cm)	výška vozíku (cm)	délka vozíku (cm)	nosnost (kg)	hmotnost (kg)
52	76	45	44–46	40	87–91	109	170	23,5
55	79	45	44–46	40	87–91	109	170	23,5
58	82	45	44–46	40	87–91	109	170	23,5



výrobce:



Kód SÚKL: 5005891 | Cena: od 12 207,76 Kč | Úhrada ZP: 12 207,76 Kč
Předepisující lékař: PED, NEU, INT, ORT, REH

Pyro Start Plus

Odlehčený mechanický vozík se skládacím křížem a posunem těžiště. Nastavitelná výška sedu.

- odklopné područky
- polstrované loketní opěrky
- výškově nastavitelné a odklopné stupačky
- odnímatelné podnožky
- parkovací pákové brzdy
- adaptér posunu těžiště v základní výbavě
- kola: přední 7" – plná, bezúdržbová
zadní 24" – plná, bezúdržbová, rychloupínací

- barva rámu:



stříbrná



modrá

- barva potahu:



černá



šíře sedu (cm)	celková šíře (cm)	hloubka sedu (cm)	výška sedu (cm)	výška opěry (cm)	výška vozíku (cm)	délka vozíku (cm)	nosnost (kg)	hmotnost (kg)
37	57	40, 42, 44	41–48	42, 44	86–94	100	125	14,2
40	60	40, 42, 44	41–48	42, 44	86–94	100	125	14,2
43	63	40, 42, 44	41–48	42, 44	86–94	100	125	14,2
46	66	40, 42, 44	41–48	42, 44	86–94	100	125	14,2
49	69	40, 42, 44	41–48	42, 44	86–94	100	125	14,2



HRAZENO POJIŠŤOVNOU

Pyro Start DB Plus

Odlehčený mechanický vozík se skládacím křížem, posunem těžiště a bubnovými brzdami pro doprovod. Nastavitelná výška sedu.

- odklopné područky
- polstrované loketní opěrky
- výškově nastavitelné a odklopné stupačky
- odnímatelné podnožky
- parkovací pákové brzdy
- bubnové brzdy pro doprovod
- adaptér posunu těžiště v základní výbavě
- kola: přední 8" – plná, bezúdržbová
zadní 24" – plná, bezúdržbová, rychloupínací

- barva rámu:




stříbrná



modrá



černá



černá

šíře sedu (cm)	celková šíře (cm)	hloubka sedu (cm)	výška sedu (cm)	výška opěry (cm)	výška vozíku (cm)	délka vozíku (cm)	nosnost (kg)	hmotnost (kg)
37	56	42	44–46	40	87–90,5	103	125	18,4
40	59	42	44–46	40	87–90,5	103	125	18,4
43	62	42	44–46	40	87–90,5	103	125	18,4
46	65	42	44–46	40	87–90,5	103	125	18,4
49	68	42	44–46	40	87–90,5	103	125	18,4

Kód SÚKL: 5005892 | Cena: od 14 466,27 Kč | Úhrada ZP: 13 634,88 Kč
Předepisující lékař: PED, NEU, INT, ORT, REH

DOPLŇKY: str. 43





**HRAZENO
POJIŠTOVNOU**

Pyro Light

Odlehčený mechanický vozík se skládacím křížem, posunem těžiště a výškově nastavitelnými područkami. Nastavitelná výška sedu.

- odklopné a výškově nastavitelné područky
- nastavení krátká a dlouhá područka
- polstrované loketní opěrky
- výškově nastavitelné a odklopné stupačky
- odnímatelné podnožky
- parkovací pákové brzdy
- adaptér posunu těžiště v základní výbavě
- kola: přední 6" – plná, bezúdržbová
zadní 24" – plná, bezúdržbová, rychloupínací

- barva rámu:   
- barva potahu: 

šíře sedu (cm)	celková šíře (cm)	hloubka sedu (cm)	výška sedu (cm)	výška opěry (cm)	výška vozíku (cm)	délka vozíku (cm)	nosnost (kg)	hmotnost (kg)
38	58	42	42-54	40, 42, 44	82-94	102	125	15,6
41	61	42	42-54	40, 42, 44	82-94	102	125	15,6
43	63	42	42-54	40, 42, 44	82-94	102	125	15,6
45	65	42	42-54	40, 42, 44	82-94	102	125	15,6
48	68	42	42-54	40, 42, 44	82-94	102	125	15,6

Pyro Light DB

Odlehčený mechanický vozík se skládacím křížem, posunem těžiště a výškově nastavitelnými područkami. Bubnové brzdy pro doprovod. Nastavitelná výška sedu.

- odklopné a výškově nastavitelné područky
- nastavení krátká a dlouhá područka
- polstrované loketní opěrky
- výškově nastavitelné a odklopné stupačky
- odnímatelné podnožky
- parkovací pákové brzdy
- bubnové brzdy pro doprovod
- adaptér posunu těžiště v základní výbavě
- kola: přední 6" – plná, bezúdržbová
zadní 24" – plná, bezúdržbová, rychloupínací

- barva rámu:   
- barva potahu: 



**HRAZENO
POJIŠTOVNOU**

šíře sedu (cm)	celková šíře (cm)	hloubka sedu (cm)	výška sedu (cm)	výška opěry (cm)	výška vozíku (cm)	délka vozíku (cm)	nosnost (kg)	hmotnost (kg)
38	62	42	42-54	40, 42, 44	82-94	102	125	16
41	65	42	42-54	40, 42, 44	82-94	102	125	16
43	67	42	42-54	40, 42, 44	82-94	102	125	16
45	69	42	42-54	40, 42, 44	82-94	102	125	16
48	72	42	42-54	40, 42, 44	82-94	102	125	16



výrobce:



Kód SÚKL: 5005895 | Cena: od 17 219,25 Kč | Úhrada ZP: 14 608,16 Kč
Předepisující lékař: NEU, ORT, REH

Pyro Light XL

Nadměrný odlehčený mechanický vozík s dvojitým skládacím křížem, posunem těžiště a vyšší nosností. Nastavitelná výška sedu.



- 2 typy područek (rovná, zkosená)
- odklopné područky
- polstrované loketní opěrky
- výškově nastavitelné a odklopné stupačky
- odnímatelné podnožky
- parkovací pákové brzdy
- kola: přední 7" – plná, bezúdržbová
zadní 24" – plná, bezúdržbová, rychloupínací

- barva rámu:  stříbrná  modrá  černá
- barva potahu: 

šíře sedu (cm)	celková šíře (cm)	hloubka sedu (cm)	výška sedu (cm)	výška opěry (cm)	výška vozíku (cm)	délka vozíku (cm)	nosnost (kg)	hmotnost (kg)
51	70	44	42–54	40, 42, 44	94	108	170	18,6
56	75	44	42–54	40, 42, 44	94	108	170	18,6



Pyro Light XL DB

Nadměrný odlehčený mechanický vozík s dvojitým skládacím křížem, posunem těžiště a vyšší nosností. Bubnové brzdy pro doprovod. Nastavitelná výška sedu.

- 2 typy područek (rovná, zkosená)
- odklopné područky
- polstrované loketní opěrky
- výškově nastavitelné a odklopné stupačky
- odnímatelné podnožky
- parkovací pákové brzdy
- bubnové brzdy pro doprovod
- kola: přední 7" – plná, bezúdržbová
zadní 24" – plná, bezúdržbová, rychloupínací

- barva rámu:  stříbrná  modrá  černá
- barva potahu: 

šíře sedu (cm)	celková šíře (cm)	hloubka sedu (cm)	výška sedu (cm)	výška opěry (cm)	výška vozíku (cm)	délka vozíku (cm)	nosnost (kg)	hmotnost (kg)
51	74	44	42–54	40, 42, 44	94	108	170	19,6
56	79	44	42–54	40, 42, 44	94	108	170	19,6

Kód SÚKL: 5005896 | Cena: od 22 466,13 Kč | Úhrada ZP: 14 608,16 Kč
Předepisující lékař: NEU, ORT, REH

DOPLŇKY: str. 43







**HRAZENO
POJIŠŤOVNOU**

Pyro Light Optima XL



Odlehčený mechanický vozík se skládacím křížem, posunem těžiště a vyšší nosností. Výškově a horizontálně nastavitelné područky. Výsuvná madla pro doprovod. Nastavitelná výška sedu.

- výškově nastavitelná madla
- odklopné a výškově nastavitelné područky
- horizontální nastavení područek
- polstrované loketní opěrky
- výškově nastavitelné a odklopné stupačky
- odnímatelné podnožky
- parkovací pákové brzdy
- kola: přední 8" – plná, bezúdržbová
zadní 24" – plná, bezúdržbová, rychloupínací
- barva rámu:  stříbrná
- barva potahu:  černá

šíře sedu (cm)	celková šíře (cm)	hloubka sedu (cm)	výška sedu (cm)	výška opěry (cm)	výška vozíku (cm)	délka vozíku (cm)	nosnost (kg)	hmotnost (kg)
52	72	40; 42,5; 45; 47,5; 50	42,5–50	40, 42, 44, 46	85–95	111	170	21,6
55	75	40; 42,5; 45; 47,5; 50	42,5–50	40, 42, 44, 46	85–95	111	170	21,6
58	78	40; 42,5; 45; 47,5; 50	42,5–50	40, 42, 44, 46	85–95	111	170	21,6

Econ XXL

Nadměrný mechanický vozík s dvojitým skládacím křížem, vyšší nosností (až 250 kg) a bubnovými brzdami pro doprovod. Nastavitelná výška sedu.

- odklopné područky
- polstrované loketní opěrky
- výškově nastavitelné a odklopné stupačky
- odnímatelné podnožky
- parkovací pákové brzdy
- bubnové brzdy pro doprovod
- kola: přední 7" – plná, bezúdržbová
zadní 24" – plná, bezúdržbová, rychloupínací
- držák hole
- lýtkový pás
- barva rámu:  antracitová
- barva potahu:  černá

**HRAZENO
POJIŠŤOVNOU**



šíře sedu (cm)	celková šíře (cm)	hloubka sedu (cm)	výška sedu (cm)	výška opěry (cm)	výška vozíku (cm)	délka vozíku (cm)	nosnost (kg)	hmotnost (kg)
60	82	48	50–55	49	99–106	86–110	250	35,2
65	87	48	50–55	49	99–106	86–110	250	35,2
70	92	48	50–55	49	99–106	86–110	250	35,2

PŘÍSLUŠENSTVÍ A DOPLŇKY



Stabilizační kolečka



- pár
- volitelné příslušenství k mechanickým vozíkům
- zajišťují stabilizaci mechanického vozíku proti převrácení
- kolečka jsou lehce integrovaná do konstrukce vozíku
- možnost nastavení několika stupňů náklonu

Opěrka hlavy stavitelná

- volitelné příslušenství ke speciálním vozíkům
- lze nastavit v horizontální i vertikální rovině
- fixace hlavy pomocí mechanického nastavení boků



Opěrka lýtková



Antidekubitní poduška





VOZÍKY ELEKTRICKÉ /dospělý program



výrobce:



Ejoy FD (přední pohon)

Variabilní elektrický vozík je vhodný pro interiér i exteriér. Předností vozíku je zavěšení kol s nezávislým odpružením pro bezpečnou jízdu v terénu. Disponuje možností záměny mechanického polohování za elektrické.

- odnímatelné a výškově nastavitelné područky
- polstrované loketní opěrky
- výškově nastavitelné, odklopné a odnímatelné stupačky
- úhel sedu: 0°–20°
- úhel zádové opěry: 90°–120°, 100°–142° (elektrický)
- LED přední a zadní osvětlení, blinkry
- rychlost: 6 km/hod.
- dojezd: cca 35 km
- stoupavost: 8°; 14 %
- poloměr otáčení: 115 cm
- motor: 2 × 24 V/350 W
- baterie: 2 × 12 V/56 Ah
- barva rámu:



• barva potahu:

**HRAZENO
POJIŠTOVNOU**

šíře sedu (cm)	celková šíře (cm)	hloubka sedu (cm)	výška sedáku (cm)	výška opěry zad (cm)	výška vozíku (cm)	délka vozíku (cm)	nosnost (kg)	hmotnost (kg)
42–57	62–83	40–55	43–53	50	96–109	107	140	104

Kód SÚKL: 5018213 | Cena: 120 804,43 Kč | Úhrada ZP: 120 804,43 Kč
Předepisující lékař: NEU, ORT, REH

DOPLŇKY: str. 53





Ejoy FD XL (přední pohon)

Variabilní elektrický vozík je vhodný pro interiér i exteriér. Předností vozíku je zavěšení kol s nezávislým odpružením pro bezpečnou jízdu v terénu. Disponuje možností záměny mechanického polohování za elektrické.

- odnímatelné a výškově nastavitelné područky
- polstrované loketní opěrky
- výškově nastavitelné, odklopné a odnímatelné stupačky
- úhel sedu: 0°–20°
- úhel zádové opěry: 90°–120°, 100°–142° (elektrický)
- LED přední a zadní osvětlení, blinkry
- rychlost: 6 km/hod.
- dojezd: cca 35 km
- stoupavost: 8°; 14 %
- poloměr otáčení: 115 cm
- motor: 2 × 24 V/350 W
- baterie: 2 × 12 V/56 Ah
- barva rámu:



bílá

- barva potahu:



černá



šíře sedu (cm)	celková šíře (cm)	hloubka sedu (cm)	výška sedáku (cm)	výška opěry zad (cm)	výška vozíku (cm)	délka vozíku (cm)	nosnost (kg)	hmotnost (kg)
42–57	62–83	40–55	43–53	50	96–109	107	170	104



Ejoy FD XXL (přední pohon)

Variabilní elektrický vozík je vhodný pro interiér i exteriér. Předností vozíku je zavěšení kol s nezávislým odpružením pro bezpečnou jízdu v terénu. Disponuje možností záměny mechanického polohování za elektrické.

- odnímatelné a výškově nastavitelné područky
- polstrované loketní opěrky
- výškově nastavitelné, odklopné a odnímatelné stupačky
- úhel sedu: 0°–20°
- úhel zádové opěry: 90°–120°, 100°–142° (elektrický)
- LED přední a zadní osvětlení, blinkry
- rychlost: 6 km/hod.
- dojezd: cca 35 km
- stoupavost: 8°; 14 %
- poloměr otáčení: 115 cm
- motor: 2 × 24 V/450 W
- baterie: 2 × 12 V/80 Ah
- barva rámu:



bílá

- barva potahu:



černá



šíře sedu (cm)	celková šíře (cm)	hloubka sedu (cm)	výška sedáku (cm)	výška opěry zad (cm)	výška vozíku (cm)	délka vozíku (cm)	nosnost (kg)	hmotnost (kg)
68–80	76–98	42–57	43–52	50	96–109	107	200/250	108





Ejoy MD (střední pohon)

Variabilní elektrický vozík je vhodný pro interiér i exteriér. Předností vozíku je zavěšení kol s nezávislým odpružením pro bezpečnou jízdu v terénu. Disponuje možností záměny mechanického polohování za elektrické.

- odnímatelné a výškově nastavitelné područky
- polstrované loketní opěrky
- výškově nastavitelné, odklopné a odnímatelné stupačky
- úhel sedu: 0°–20°
- úhel zádové opěry: 90°–120°, 100°–142° (elektrický)
- LED přední a zadní osvětlení, blinkry
- rychlost: 6 km/hod.
- dojezd: cca 35 km
- stoupavost: 8°; 14 %
- poloměr otáčení: 125 cm
- motor: 2 × 24 V/350 W
- baterie: 2 × 12 V/56 Ah
- barva rámu:



bílá

- barva potahu:



černá

**HRAZENO
POJIŠŤOVNOU**



šíře sedu (cm)	celková šíře (cm)	hloubka sedu (cm)	výška sedáku (cm)	výška opěry zad (cm)	výška vozíku (cm)	délka vozíku (cm)	nosnost (kg)	hmotnost (kg)
42–57	62–72	38–53	43–53	50	96–109	112	140	110



výrobce:



Ejoy MD XL (střední pohon)

Variabilní elektrický vozík je vhodný pro interiér i exteriér. Předností vozíku je zavěšení kol s nezávislým odpružením pro bezpečnou jízdu v terénu. Disponuje možností záměny mechanického polohování za elektrické.

- odnímatelné a výškově nastavitelné područky
- polstrované loketní opěrky
- výškově nastavitelné, odklopné a odnímatelné stupačky
- úhel sedu: 0°–20°
- úhel zádové opěry: 90°–120°, 100°–142° (elektrický)
- LED přední a zadní osvětlení, blinkry
- rychlost: 6 km/hod.
- dojezd: cca 35 km
- stoupavost: 8°; 14 %
- poloměr otáčení: 125 cm
- motor: 2 × 24 V/350 W
- baterie: 2 × 12 V/56 Ah
- barva rámu:



bílá

- barva potahu:



černá

HRAZENÉ
POJIŠŤOVNOU

šíře sedu (cm)	celková šíře (cm)	hloubka sedu (cm)	výška sedáku (cm)	výška opěry zad (cm)	výška vozíku (cm)	délka vozíku (cm)	nosnost (kg)	hmotnost (kg)
42–57	62–72	38–53	43–53	50	96–109	112	170	110

Kód SÚKL: 5018217 | Cena: 140 049,50 Kč | Úhrada ZP: 138 295,36 Kč
Předepisující lékař: NEU, ORT, REH

DOPLŇKY: str. 53





Ejoy RD (zadní pohon)

Variabilní elektrický vozík je vhodný pro interiér i exteriér. Předností vozíku je zavěšení kol s nezávislým odpružením pro bezpečnou jízdu v terénu. Disponuje možností zá-
měny mechanického polohování za elektrické.

- odnímatelné a výškově nastavitelné područky
- polstrované loketní opěrky
- výškově nastavitelné, odklopné a odnímatelné stupačky
- úhel sedu: 0°–20°
- úhel zádové opěry: 90°–120°, 100°–142° (elektrický)
- LED přední a zadní osvětlení, blinkry
- rychlost: 6 km/hod.
- dojezd: cca 35 km
- stoupavost: 8°; 14 %
- poloměr otáčení: 120 cm
- motor: 2 × 24 V/350 W
- baterie: 2 × 12 V/56 Ah
- barva rámu:



bílá

- barva potahu:



černá



šíře sedu (cm)	celková šíře (cm)	hloubka sedu (cm)	výška sedáku (cm)	výška opěry zad (cm)	výška vozíku (cm)	délka vozíku (cm)	nosnost (kg)	hmotnost (kg)
42–57	62–83	40–55	43–53	50	96–109	107	140	104



výrobce:

Kód SÚKL: 5018211 | Cena: 136 837,72 Kč | Úhrada ZP: 136 837,72 Kč
Předepisující lékař: NEU, ORT, REH

Ejoy RD XL (zadní pohon)

Variabilní elektrický vozík je vhodný pro interiér i exteriér. Předností vozíku je zavěšení kol s nezávislým odpružením pro bezpečnou jízdu v terénu. Disponuje možností záměny mechanického polohování za elektrické.

- odnímatelné a výškově nastavitelné područky
- polstrované loketní opěrky
- výškově nastavitelné, odklopné a odnímatelné stupačky
- úhel sedu: 0°–20°
- úhel zádové opěry: 90°–120°, 100°–142° (elektrický)
- LED přední a zadní osvětlení, blinkry
- rychlost: 6 km/hod.
- dojezd: cca 35 km
- stoupavost: 8°; 14 %
- poloměr otáčení: 120 cm
- motor: 2 × 24 V/350 W
- baterie: 2 × 12 V/56 Ah
- barva rámu:

bílá



- barva potahu:

černá

**HRAZENO
POJIŠŤOVNOU**

šíře sedu (cm)	celková šíře (cm)	hloubka sedu (cm)	výška sedáku (cm)	výška opěry zad (cm)	výška vozíku (cm)	délka vozíku (cm)	nosnost (kg)	hmotnost (kg)
42–57	62–83	40–55	43–53	50	96–109	107	170	104

**HRAZENO
POJIŠŤOVNOU**

Ejoy RD XXL (zadní pohon)

Variabilní elektrický vozík je vhodný pro interiér i exteriér. Předností vozíku je zavěšení kol s nezávislým odpružením pro bezpečnou jízdu v terénu. Disponuje možností záměny mechanického polohování za elektrické.

- odnímatelné a výškově nastavitelné područky
- polstrované loketní opěrky
- výškově nastavitelné, odklopné a odnímatelné stupačky
- úhel sedu: 0°–20°
- úhel zádové opěry: 90°–120°, 100°–142° (elektrický)
- LED přední a zadní osvětlení, blinkry
- rychlost: 6 km/hod.
- dojezd: cca 35 km
- stoupavost: 8°; 14 %
- poloměr otáčení: 120 cm
- motor: 2 × 24 V/450 W
- baterie: 2 × 12 V/80 Ah
- barva rámu:

bílá



- barva potahu:

černá



šíře sedu (cm)	celková šíře (cm)	hloubka sedu (cm)	výška sedáku (cm)	výška opěry zad (cm)	výška vozíku (cm)	délka vozíku (cm)	nosnost (kg)	hmotnost (kg)
58–80	76–98	42–57	43–52	50	96–109	112	200/250	108

Kód SÚKL: 5018212 | Cena: 268 022,83 Kč | Úhrada ZP: 138 295,36 Kč
Předepisující lékař: NEU, ORT, REH

DOPLŇKY: str. 53





Via – odlehčený vozík

Variabilní skládací elektrický vozík je určen především pro interiér, ale zvládne i cestu v exteriéru. Předností vozíku je jeho možnost složení a převozu ve vozidle.

- odklopné područky
- ovládnání pomocí joysticku
- polstrovaný sedák
- stabilizační kolečka proti převrácení
- rychlost: 6 km/hod.
- dojezd: cca 22 km
- stoupavost: 10 %
- výška překonání překážek: 40 mm
- motor: 180 W, max. 4 200 UPM
- baterie: 24 V/20 Ah
- barva rámu:



bílá

- barva potahu:



černá



šíře sedu (cm)	celková šíře (cm)	hloubka sedu (cm)	výška sedáku (cm)	výška opěry zad (cm)	výška vozíku (cm)	délka vozíku (cm)	nosnost (kg)	hmotnost (kg)
43	67	43	50	56	98	109	120	36



PŘÍSLUŠENSTVÍ A DOPLŇKY



Opěrka hlavy stavitelná

- volitelné příslušenství k elektrickým vozíkům
- lze nastavit v horizontální i vertikální rovině
- fixace hlavy pomocí mechanického nastavení boků

Antidekubitní poduška



Opěrka lýtková





SKÚTRY / dospělý program



výrobce:



Centuro Mini

Lehký a obratný elektromobil pro použití v exteriéru, který s přehledem zvládá i drobné nerovnosti. Vhodný do městského provozu.

- otočný, výškově nastavitelný sed
- sklopná zádová opěra
- odklopné, výškově i šířkově nastavitelné područky
- nastavitelná poloha řídicího panelu
- odpružený podvozek
- odnímatelný košík
- elektronická redukce rychlosti
- odpojení od elektrického pohonu
- USB Port
- displej: LED
- kola: přední i zadní 8" – plná, bezúdržbová
- stoupavost: 12°/21 %
- baterie: 2 x 12 V/12 Ah
- barva rámu:



bílá



antracit



šíře sedu (cm)	celková šíře (cm)	hloubka sedu (cm)	délka (cm)	dojezd (km)	rychlost (km/h)	nosnost (kg)	hmotnost (kg)
44,5	56,5	40,6	105	15	6	136	54

Kód SÚKL: – | Doporučená cena: 45 450 Kč





Centuro S2

Elektromobil vhodný pro použití v exteriéru. S přehledem zvládá delší výlety – ať už v městském provozu nebo v přírodě. CENTURO S2 si snadno poradí s překážkami, jako jsou obrubníky nebo nerovný terén.

- otočný, výškově nastavitelný sed
- sklopná zadová opěra
- odklopné, výškově i šířkově nastavitelné područky
- nastavitelná poloha řídicího panelu
- odpružený podvozek
- mechanické ruční parkovací brzdy
- zpětná zrcátka
- odnímatelný košík, držák na lahev
- elektronická redukce rychlosti
- odpojení od elektrického pohonu
- USB Port
- displej: LED
- kola: přední i zadní 10" – nafukovací
- stoupavost: 12°/21 %
- baterie: 2 × 12 V/55 Ah
- barva rámu:



bílá



antracit



šíře sedu (cm)	celková šíře (cm)	hloubka sedu (cm)	délka (cm)	dojezd (km)	rychlost (km/h)	nosnost (kg)	hmotnost (kg)
45,7	63,5	45,7	119	35	6 nebo 10	160	109,5



Kód SÚKL: – | Doporučená cena: 66 150 Kč (varianta 6 km/h), 78 350 Kč (varianta 10 km/h)



výrobce:



Centuro S4

Vysoce výkonný elektromobil určený pro použití v exteriéru. Jedná se o rozšířenou verzi standardního modelu CENTURO S2, provedení ve dvou variantách (odlišná max. rychlost).

- otočný, výškově nastavitelný sed
- sklopná zádová opěra
- odklopné, výškově i šířkově nastavitelné područky
- nastavitelná poloha řídicího panelu
- odpružený podvozek
- nárazníky po celém obvodu
- mechanické ruční parkovací brzdy
- zpětná zrcátka
- odnímatelný košík, držák na lahev
- elektronická redukce rychlosti
- odpojení od elektrického pohonu
- USB Port
- displej: LED
- kola: přední i zadní 12" – nafukovací
- stoupavost: 12°/21 %
- baterie: 2 x 12 V/55 Ah
- barva rámu:



bílá



antracit



šíře sedu (cm)	celková šíře (cm)	hloubka sedu (cm)	délka (cm)	dojezd (km)	rychlost (km/h)	nosnost (kg)	hmotnost (kg)
45,7	65	45,7	135	35	6 nebo 10	160	122

Kód SÚKL: – | Doporučená cena: 85 750 Kč (varianta 6 km/h), 91 580 Kč (varianta 10 km/h)



Centuro S7

Nejrychlejší a nejsilnější elektromobil v rodině CENTURO. Díky vysoké kapacitě baterií a terénním pneumatikám zvládá i těžší cesty.

- otočný, výškově nastavitelný sed
- sklopná zádová opěra
- odklopné, výškově i šířkově nastavitelné područky
- nastavitelná poloha řídicího panelu
- odpružený podvozek
- nárazníky po celém obvodu
- mechanické ruční parkovací brzdy
- zpětná zrcátka
- odnímatelný košík, držák na lahev
- elektronická redukce rychlosti
- odpojení od elektrického pohonu
- USB Port
- displej: LED
- kola: přední i zadní 13" – nafukovací
- stoupavost: 12°/21 %
- baterie: 2 x 12 V/82 Ah
- barva rámu:



bílá



antracit



šíře sedu (cm)	celková šíře (cm)	hloubka sedu (cm)	délka (cm)	dojezd (km)	rychlost (km/h)	nosnost (kg)	hmotnost (kg)
50,8	50,8	45,7	135	45	15	160	128



Kód SÚKL: – | Doporučená cena: 112 160 Kč




CHODÍTKA / dospělý program



pevné chodítko Gebo


- duralový rám
- skládací konstrukce
- nastavitelná výška
- barva:



celková výška (cm)	celková šíře (cm)	celková hloubka (cm)	nosnost (kg)	hmotnost (kg)
82–92	100	58	120	2,2

kráčejí chodítko Rezi

- duralový rám
- skládací konstrukce
- krokovací kloubový mechanismus
- nastavitelná výška
- barva:



celková výška (cm)	celková šíře (cm)	celková hloubka (cm)	nosnost (kg)	hmotnost (kg)
82–92	100	53	120	2,5





výrobce:



Kód SÚKL: 5011313 | Cena: od 3 042,99 Kč | Úhrada ZP: 3 042,99 Kč
Předepisující lékař: GER, ORP, NEU, ORT, PRL, REH, CHI, REV

chodítko Senio

- kovový rám
- skládací konstrukce
- sedátko s podnosem
- nákupní košík (nosnost 5 kg), držák na hole
- bovdenové brzdy
- plná, bezúdržbová kola
- nastavitelná výška
- barva:



stříbrná

celková výška (cm)	celková šíře (cm)	celková hloubka (cm)	výška sedátka (cm)
80–98	59	69	71
rozměry sedátka (cm)	hmotnost (kg)	nosnost (kg)	rozměry koleček (mm)
42 × 16	8,9	136	200 × 50



chodítko RL Smart ST

- duralový rám
- skládací konstrukce
- opěra zad
- sedátko
- nákupní taška, držák na hole
- bovdenové brzdy
- plná, bezúdržbová kola
- nastavitelná výška
- barva:



stříbrná



platinová



modrá metalíza



celková výška (cm)	celková šíře (cm)	celková hloubka (cm)	výška sedátka (cm)	rozměry sedátka (cm)	hmotnost (kg)	nosnost (kg)	rozměry koleček přední	rozměry koleček zadní
82–94,5	63	65,5	54	45 × 25	6,7	136	200 × 40 mm	170 × 40 mm

Kód SÚKL: 5005920 | Cena: od 4 505,10 Kč | Úhrada ZP: 3 217,93 Kč
Předepisující lékař: GER, ORP, NEU, ORT, PRL, REH, CHI, REV




Doporučená cena: 8 950 Kč

luxusní produkt chodítka Alevo Alu




- Porsche Design Studio
- duralový rám
- skládací konstrukce
- opěra zad
- nákupní taška, držák na hole, reflexní prvky
- sedátko
- bovdenové brzdy
- plná, bezúdržbová kola
- nastavitelná výška
- barva:



celková výška (cm)	celková šíře (cm)	celková hloubka (cm)	výška sedátka (cm)
81–96	60,5	71	58,5
rozměry sedátka (cm)	hmotnost (kg)	nosnost (kg)	rozměry koleček (mm)
45 × 22	6,8	130	200 × 35

chodítka Capero

- duralový rám
- skládací konstrukce
- opěra zad
- nákupní taška, držák na hole
- sedátko
- bovdenové brzdy
- plná, bezúdržbová kola
- nastavitelná výška
- barva:



celková výška (cm)	celková šíře (cm)	celková hloubka (cm)	výška sedátka (cm)
86–97	64	76,5	54
rozměry sedátka (cm)	hmotnost (kg)	nosnost (kg)	rozměry koleček (mm)
45 × 25	5,8	136	175 × 43





TOALETA A KOUPELNA / dospělý program



stolička do sprchy DH 40

- hliníkový rám
- výškově nastavitelná v 8 krocích
- komfortní sezení
- madla
- držák sprchy
- protiskluzové nohy
- barva: bílá

šíře sedáku (cm)	hloubka sedáku (cm)	celková šířka (cm)	celková délka (cm)	celková výška (cm)	hmotnost (kg)	nosnost (kg)
38	32	50	41	50–67,5	3,2	110

Doporučená cena: 3 106 Kč

stolička do sprchy s nosností 170 kg DH-44 XL

- hliníkový rám
- nastavitelná výška
- komfortní sedák
- madla
- protiskluzové nohy
- barva: bílá

šíře sedáku (cm)	hloubka sedáku (cm)	celková šířka (cm)	celková délka (cm)	celková výška (cm)	hmotnost (kg)	nosnost (kg)
47	43	59,5	51	62,5–72,5	4,4	170

Doporučená cena: 2 969 Kč



stolička do sprchy s nosností 170 kg DH-44 L-XL



- hliníkový rám
- nastavitelná výška
- komfortní sedák
- madla
- protiskluzové nohy
- zádová opěrka

šíře sedáku (cm)	hloubka sedáku (cm)	celková šířka (cm)	celková délka (cm)	celková výška (cm)	hmotnost (kg)	nosnost (kg)
47	43	59,5	51	69–79	5,6	170

Doporučená cena: 3 978 Kč

stolička do sprchy DH-40 Round

- duralový rám
- kulaté sedátko
- nastavitelná výška
- vhodná i pro zvýšený sed po operaci kolene či kyčle
- barva: bílá

šíře sedáku (cm)	hloubka sedáku (cm)	celková šířka (cm)	celková délka (cm)	celková výška (cm)	hmotnost (kg)	nosnost (kg)
33	41	41	41	44–54	1,7	120

Doporučená cena: 1 990 Kč





výrobce:



židle do sprchy DH-40 L

- duralový rám
- plastové sedátko s madly
- opěrka zad
- nastavitelná výška
- vhodná i pro zvýšený sed po operaci kolene či kyčle
- závěs na sprchovou hlavici po obou stranách
- barva: bílá

šíře sedáku (cm)	hloubka sedáku (cm)	celková šířka (cm)	celková délka (cm)	celková výška (cm)	hmotnost (kg)	nosnost (kg)
38	32	50	41	78,5–96,5	4,1	100

Doporučená cena: 2 790 Kč



skládací židle do sprchy Tobago



- hliníkový rám
- nastavitelná výška v 5 krocích
- plastové sedátko s opěrou zad
- hygienický výřez
- barva: bílá/šedá

šíře sedáku (cm)	hloubka sedáku (cm)	celková šířka (cm)	celková délka (cm)	celková výška (cm)	hmotnost (kg)	nosnost (kg)
47	43	56,5	52	86–94	4,6	120

Doporučená cena: 4 390 Kč

sedačka na vanu Aruba

- duralový rám
- otočná sedačka pro manipulaci s osobami se sníženou pohyblivostí
- plastové sedátko s opěrou zad
- vhodná pro vany o šíři 60–80 cm
- hygienický výřez
- barva: bílá

šíře sedáku (cm)	hloubka sedáku (cm)	celková šířka (cm)	celková délka (cm)	celková výška (cm)	hmotnost (kg)	nosnost (kg)
40	40	71,5	54	49	4,8	120

Doporučená cena: 5 584 Kč



toaletní křeslo TS-Care

- kovová konstrukce
- nastavitelná výška
- pevné područky
- odnímatelný polstrovaný sedák
- toaletní nádoba s víkem
- barva: modrá

šíře sedáku (cm)	hloubka sedáku (cm)	celková šířka (cm)	celková délka (cm)	celková výška (cm)	hmotnost (kg)	nosnost (kg)
40	42	55	52	81–91	7,6	120

Doporučená cena: 3 720 Kč



stolička s nádobou, nosnost 250 kg TS-Care XXL

- hliníkový rám
- výškově nastavitelná
- komfortní sedák
- zádočná opěrka
- otvor s nádobou
- barva: bílá

šíře sedáku (cm)	hloubka sedáku (cm)	otvor, ovál (cm)	celková šířka (cm)	celková délka (cm)	celková výška (cm)	hmotnost (kg)	nosnost (kg)
65	47,5	27,5×22	81,5	58	92–102	13,8	250

Doporučená cena: 14 296 Kč

plastový WC nástavec TSE-Easy 10

- uchycení: 2 nastavitelné fixační šrouby
- barva: bílá

výška (cm)	šířka (cm)	hloubka (cm)	hmotnost (kg)	nosnost (kg)
10	38	41	1,4	200



Doporučená cena: 2 003 Kč

plastový WC nástavec TSE-A

- 3 pozice výšky: 8–12–16 cm
- odklopné a odnímatelné područky
- uchycení: fixační šrouby

výška (cm)	šířka (cm)	hloubka (cm)	hmotnost (kg)	nosnost (kg)
8, 12, 16	56	49	6,8	150



Doporučená cena: 3 276 Kč



toaletní křeslo TS-1

- kovová konstrukce
- pojízdné klozetové křeslo
- odklopné područky
- odnímatelný polstrovaný sedák
- toaletní nádoba s víkem
- nášlapné brzdy
- barva: šedá

šíře sedáku (cm)	hloubka sedáku (cm)	celková šířka (cm)	celková délka (cm)	celková výška (cm)	hmotnost (kg)	nosnost (kg)
42	45	56	93,5	96	12,6	120

Doporučená cena: 4 990 Kč

toaletní vozík s nádobou TS-Aqua

- hliníkový rám
- 5" přední kola s brzdou
- 24" zadní kola (varianta 2)
- parkovací brzda
- polstrovaný sedák
- odklopné opěrky nohou a rukou

typ vozíku	šíře sedáku (cm)	hloubka sedáku (cm)	oválný otvor (cm)	celková šířka (cm)	celková délka (cm)	celková výška (cm)	hmotnost (kg)	nosnost (kg)
var. 1	39	43	26×18	56	92,5	99–104	14,4	120
var. 2	39	43	26×18	63	110	99–104	19,2	120

Doporučená cena: 12 891 Kč





POLOHOVACÍ LŮŽKA



Bed Care Classic

elektricky ovládané
polohovací lůžko



- 4-dílná ložná plocha z vevařených ocelových sítí
- nastavení výšky ložné plochy elektromotory, umístěnými pod ložnou plochou
- polohování podhlavního i nožního panelu elektromotorem
- polohování lýtkového panelu rastrovatelem
- pasivní hrazda s plastovou hrazdičkou
- kovové části RAL dle vzorníku
- opláštění čel BUK masiv a výplně LTD BUK tl. 25 mm
- zábrany z MDF tl. 25 mm ve stejném odstínu
- lůžko osazeno kolečky Ø 100 mm s centrálním brzděním
- **možnost volitelného příslušenství:** antidekubitní matrace, infuzní stojan pevný, výběr tvaru čel
- **doporučené matrace:** kód SÚKL 5016990, 5016989, 5016988, 5016987, 5016986, 5016985, 5016984 a 5016983 – **Příspěvek pojišťovny**



celková výška (cm)	výška ložné plochy (cm)	rozměr ložné plochy (cm)	vnější rozměr lůžka (cm)	hmotnost (kg)	nosnost (kg)
62–118	25–81	200 × 90	216,4 × 104,8	130	200

➤ Kód SÚKL: 5017878 | Cena: 31 290 Kč | Úhrada ZP: 26 295,36 Kč
Předepisující lékař: GER, NEU, INT, ORT, PRL, REH



Bed Care Low

elektricky ovládané
polohovací lůžko

- 4-dílná ložná plocha z vevařených ocelových sítí
- nastavení výšky ložné plochy elektromotory, umístěnými pod ložnou plochou
- polohování podhlavního i nožního panelu elektromotorem
- polohování lýtkového panelu rastrovatelem
- kovové části RAL dle vzorníku
- opláštění čel BUK masiv a výplně LTD BUK tl. 25 mm
- zábrany z MDF tl. 25 mm ve stejném odstínu
- lůžko osazeno kolečky Ø 100 mm s centrálním brzděním
- **možnost volitelného příslušenství:** antidekubitní matrace, pasivní hrazda s plastovou hrazdičkou, infuzní stojan pevný, výběr tvaru čel
- **doporučené matrace:** kód SÚKL 5016990, 5016989, 5016988, 5016987, 5016986, 5016985, 5016984 a 5016983 – **Příspěvek pojišťovny**



celková výška (cm)	výška ložné plochy (cm)	rozměr ložné plochy (cm)	vnější rozměr lůžka (cm)	hmotnost (kg)	nosnost (kg)
66–112	49–75	200 × 90	216 × 105	135	200



Bed Care Maxi

elektricky ovládané
polohovací lůžko

HRAZENO
POJIŠTOVNOU

- 4-dílná ložná plocha z vevařených ocelových sítí
- nastavení výšky ložné plochy elektromotory, umístěnými pod ložnou plochou
- polohování podhlavního i nožního panelu elektromotorem
- polohování lýtkového panelu rastrovatelem
- pasivní hrazda s plastovou hrazdičkou
- kovové části RAL dle vzorníku
- opláštění čel BUK masiv a výplně LTD BUK tl. 25 mm
- zábrany z MDF tl. 25 mm ve stejném odstínu
- lůžko osazeno kolečky Ø 100 mm s centrálním brzděním
- **možnost volitelného příslušenství:** antidekubitní matrace, infuzní stojan pevný, výběr tvaru čel
- **doporučené matrace:** kód SÚKL 5016990, 5016989, 5016988, 5016987, 5016986, 5016985, 5016984 a 5016983 – **Příspěvek pojišťovny**



celková výška (cm)	výška ložné plochy (cm)	rozměr ložné plochy (cm)	vnější rozměr lůžka (cm)	hmotnost (kg)	nosnost (kg)
62–118	25–81	200 × 120	216,4 × 124,8	135	200



Bed Matrix Classic

elektricky ovládané
polohovací lůžko



- 4-dílná ložná plocha z vevařených ocelových sítí
- nastavení výšky ložné plochy elektromotory, umístěnými v čelech lůžka
- polohování podhlavního i nožního panelu elektromotorem, lýtkového panelu rastomatem
- pasivní hrazda s plastovou hrazdičkou
- kovové části RAL dle vzorníku
- výplně čel LTD BUK tl. 25 mm
- zábrany z MDF tl. 25 mm ve stejném odstínu
- lůžko osazeno kolečky Ø 100 mm s centrálním brzděním
- **možnost volitelného příslušenství:** antidekubitní matrace pasivní, infuzní stojan pevný
- **doporučené matrace:** kód SÚKL 5016990, 5016989, 5016988, 5016987, 5016986, 5016985, 5016984 a 5016983 – **Příspěvek pojišťovny**



celková výška (cm)	výška ložné plochy (cm)	rozměr ložné plochy (cm)	vnější rozměr lůžka (cm)	hmotnost (kg)	nosnost (kg)
83–123	44–84	200 × 90	215 × 103	80	185



Bed Matrix Low

snížené elektricky ovládané
polohovací lůžko

HRAZENO
POJIŠŤOVNOU

- 4-dílná ložná plocha z vevařených ocelových sítí
- nastavení výšky ložné plochy elektromotory, umístěnými v čelech lůžka
- polohování podhlavního i nožního panelu elektromotorem, lýtkového panelu rastomatem
- pasivní hrazda s plastovou hrazdičkou
- kovové části RAL dle vzorníku
- výplně čel LTD BUK tl. 25 mm
- zábrany z MDF tl. 25 mm ve stejném odstínu
- lůžko osazeno kolečky Ø 100 mm s centrálním brzděním
- **možnost volitelného příslušenství:** antidekubitní matrace pasivní, infuzní stojan pevný
- **doporučené matrace:** kód SÚKL 5016990, 5016989, 5016988, 5016987, 5016986, 5016985, 5016984 a 5016983 – **Příspěvek pojišťovny**



celková výška (cm)	výška ložné plochy (cm)	rozměr ložné plochy (cm)	vnější rozměr lůžka (cm)	hmotnost (kg)	nosnost (kg)
59–99	20–60	200 × 90	215 × 103	80	185

➤ Kód SÚKL: 5017876 | Cena: 33 600 Kč | Úhrada ZP: 26 295,36 Kč
Předepisující lékař: GER, NEU, INT, ORT, PRL, REH



Bed Comfy Classic

elektricky ovládané
polohovací lůžko



- 4-dílná ložná plocha z vevařených ocelových sítí
- nastavení výšky ložné plochy elektromotory, umístěnými v čelech lůžka
- polohování podhlavního i nožního panelu elektromotorem, lýtkového panelu rastrovatelem
- pasivní hrazda s plastovou hrazdičkou
- kovové části RAL dle vzorníku
- opláštění čel LTD BUK tl. 18 mm
- zábrany z MDF tl. 25 mm ve stejném odstínu
- lůžko osazeno kolečky Ø 100 mm s centrálním brzděním
- **možnost volitelného příslušenství:** antidekubitní matrace pasivní, infuzní stojan pevný
- **doporučené matrace:** kód SÚKL 5016990, 5016989, 5016988, 5016987, 5016986, 5016985, 5016984 a 5016983 – **Příspěvek pojišťovny**



celková výška (cm)	výška ložné plochy (cm)	rozměr ložné plochy (cm)	vnější rozměr lůžka (cm)	hmotnost (kg)	nosnost (kg)
85–125	44–84	200 × 90	221 × 103	90	185



Bed Comfy Low

snížené elektricky ovládané
polohovací lůžko

- 4-dílná ložná plocha z vevařených ocelových sítí
- nastavení výšky ložné plochy elektromotory, umístěnými v čelech lůžka
- polohování podhlavního i nožního panelu elektromotorem
- polohování lýtkového panelu rastrovatelem
- pasivní hrazda s plastovou hrazdičkou
- kovové části RAL dle vzorníku
- opláštění čel LTD BUK tl. 18 mm
- zábrany z MDF tl. 25 mm ve stejném odstínu
- lůžko osazeno kolečky Ø 100 mm s centrálním brzděním
- **možnost volitelného příslušenství:** antidekubitní matrace pasivní, infuzní stojan pevný
- **doporučené matrace:** kód SÚKL 5016990, 5016989, 5016988, 5016987, 5016986, 5016985, 5016984 a 5016983 – **Příspěvek pojišťovny**



celková výška (cm)	výška ložné plochy (cm)	rozměr ložné plochy (cm)	vnější rozměr lůžka (cm)	hmotnost (kg)	nosnost (kg)
60–101	20–60	200 × 90	226 × 103	90	185



Dali

nové lůžko pro domácí péči



- dřevěný lamelový čtyřdílný rošt
- postel obsahuje bočnice a kolečka
- bezdrátové ovládání lůžka pomocí bluetooth ovladače nebo mobilní aplikace
- 24V bezpečné napájení lůžka
- hrazda s hrazdičkou
- zdvih beder: 0°–72°
- zdvih nohou: 0°–22°
- lůžko se může čistit běžnými mycími a dezinfekčními prostředky
- výrobce: BURMEIER
- **doporučené matrace:** kód SÚKL 5016990, 5016989, 5016988, 5016987, 5016986, 5016985, 5016984 a 5016983 – **Příspěvek pojišťovny**



rozměr ložné plochy (cm)	vnější rozměr lůžka (cm)	výška ložné plochy (cm)	hmotnost (kg)	nosnost (kg)
200 × 90	212 × 101	40–85	93	185



MATRACE




Kód SÚKL: 5016990 | Cena: 3 000 Kč | Úhrada ZP: 974 Kč



MediSleep Basic

Základní pasivní antidekubitní matrace s příčným prořezem pro nízké riziko vzniku dekubitů. Matrace je tvořena z kvalitní PUR pěny střední tuhosti. Deska matrace obsahuje hlubší příčné prořezy zaručující lepší rozložení váhy pacienta.

- při nízkém riziku vzniku dekubitů



celkový rozměr (cm)	výška matrace (cm)	nosnost (kg)
200 × 90	10	110

MediSleep I

Základní pasivní antidekubitní matrace z PUR pěny s konickým podélným i příčným prořezem. Vhodná pro nízký až střední stupeň rizika vzniku dekubitů. Matrace je tvořena z kvalitní PUR pěny zajišťující vyšší komfort spánku.

- při středním riziku vzniku dekubitů
- varianta pro dospělé/pro děti



	celkový rozměr (cm)	výška matrace (cm)	nosnost (kg)
dospělá varianta	200 × 90	14	140
dětská varianta	170 × 80	14	140



Kód SÚKL: 5016989 | Cena: 4 000 Kč | Úhrada ZP: 2 922 Kč



Kód SÚKL: 5016988 | Cena: 4 500 Kč | Úhrada ZP: 2 922 Kč

MediSleep II

Oboustranná pasivní antidekubitní matrace s dvojitou tuhostí z kvalitní PUR pěny s podélným i příčným prořezem. Vhodná pro pacienty po ortopedických operacích s nízkým až středním stupněm rizika vzniku dekubitů.

- při středním riziku vzniku dekubitů

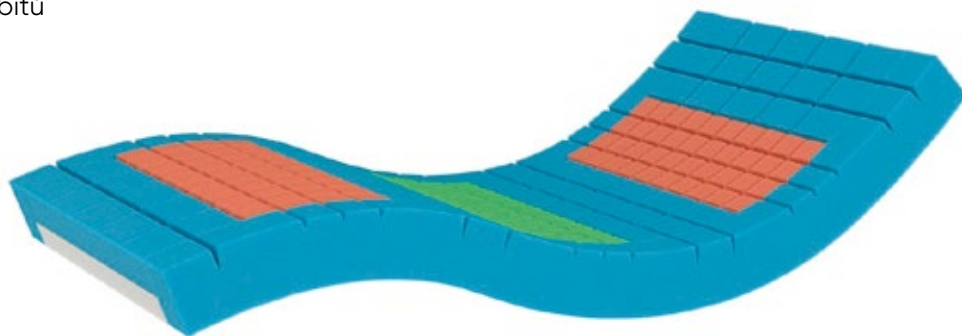


celkový rozměr (cm)	výška matrace (cm)	nosnost (kg)
200 × 90	14	180

MediNap

Pasivní antidekubitní matrace z PUR pěny s příčným a podélným prořezem a vloženými ostrůvky na predilekčních místech, ke snížení rizika vzniku dekubitů až po střední stupeň rizika vzniku.

- při středním riziku vzniku dekubitů



celkový rozměr (cm)	výška matrace (cm)	nosnost (kg)
200 × 90	14	180



➔ Kód SÚKL: 5016987 | Cena: 6 200 Kč | Úhrada ZP: 2 922 Kč



Kód SÚKL: 5016986 | Cena: 6 000 Kč | Úhrada ZP: 2 922 Kč



MediGo

Pasivní antidekubitní matrace se základnou z PUR pěny. Na ní je reverzně vložená prořezávaná termoaktivní (viskoelastická) paměťová pěna. Prořez napomáhá větrání matrace, její reverzní uložení pak zpevňuje ložnou plochu.

- při vysokém riziku vzniku dekubitů



celkový rozměr (cm)	výška matrace (cm)	nosnost (kg)
200 × 90	15	200

MediCare

Pasivní antidekubitní matrace z kvalitní PUR pěny s vloženou termoaktivní (viskoelastickou) paměťovou pěnou pro střední až vysoké riziko vzniku dekubitů.

- při vysokém riziku vzniku dekubitů



celkový rozměr (cm)	výška matrace (cm)	nosnost (kg)
200 × 90	14	180



Kód SÚKL: 5016985 | Cena: 6 600 Kč | Úhrada ZP: plně hrazeno





Kód SÚKL: 5016984 | Cena: 7 000 Kč | Úhrada ZP: plně hrazeno

MediHelp

Pasivní antidekubitní matrace se základnou z kvalitní PUR pěny. Ložnou plochu tvoří termoaktivní (viskoelastická) paměťová pěna s kónickými prořezy. Ty umožňují lepší rozklad bodové zátěže. Matrace je určena pro dlouhodobě imobilní pacienty se středním až vysokým rizikem vzniku dekubitů.



- při vysokém riziku vzniku dekubitů

celkový rozměr (cm)	výška matrace (cm)	nosnost (kg)
200 × 90	16	180

MediDream

Pasivní antidekubitní matrace pro vysoké až velmi vysoké riziko vzniku dekubitů. Jedná se o unikátní kombinaci vylévaných termoaktivních pěn různé tuhosti s dělením na anatomické a rizikové plochy. Struktura matrace umožňuje lepší rozklad bodové zátěže a snižuje riziko vzniku otlaku.

- při velmi vysokém riziku vzniku dekubitů



celkový rozměr (cm)	výška matrace (cm)	nosnost (kg)
200 × 90	14	180



➤ Kód SÚKL: 5016983 | Cena: 11 500 Kč | Úhrada ZP: plně hrazeno



SERVIS POMŮCEK

Záruční opravy hradí dodavatel. Po záruční době je u opravy postup stejný jako u získání pomůcky. Na poukaz se uvede kód a typ příslušné opravy.

4100008	Úpravy vozíků mechanických
4100009	Úpravy vozíků elektrických
4100012	Opravy vozíků mechanických – vlastnictví pojišťovny (nové)
4100013	Opravy vozíků mechanických – vlastnictví pojišťovny (repasované)
4100014	Opravy vozíků mechanických – vlastnictví pojištěnce
4100015	Opravy vozíků elektrických – vlastnictví pojišťovny (nové)
4100016	Opravy vozíků elektrických – vlastnictví pojišťovny (repasované)
4100017	Opravy vozíků elektrických – vlastnictví pojištěnce
4100018	Opravy vozíků elektrických – ve vlastnictví pojišťovny (nové) výměna akumulátoru
4100019	Opravy vozíků elektrických – ve vlastnictví pojišťovny (repasované) výměna akumulátoru
4100020	Opravy vanových zvedáků – ve vlastnictví pojišťovny (nové)
4100021	Opravy vanových zvedáků – ve vlastnictví pojišťovny (repasované)
4100022	Opravy polohovacích lůžek – vlastnictví pojišťovny (nové)
4100023	Opravy polohovacích lůžek – vlastnictví pojišťovny (repasované)
4100024	Opravy polohovacích zařízení pro sezení – ve vlastnictví pojišťovny (nové)
4100025	Opravy polohovacích zařízení pro sezení – ve vlastnictví pojišťovny (repasované)
4100026	Opravy polohovacích zařízení vertikalizačních – ve vlastnictví pojišťovny (nové)
4100027	Opravy polohovacích zařízení vertikalizačních – ve vlastnictví pojišťovny (repasované)
4100028	Opravy pojízdných zvedáků mechanických – ve vlastnictví pojišťovny (nové)
4100029	Opravy pojízdných zvedáků mechanických – ve vlastnictví pojišťovny (repasované)
4100011	Úpravy polohovacích lůžek – prodloužení
4100030	Opravy pojízdných zvedáků elektrických – vlastnictví pojišťovny (nové)
4100031	Opravy pojízdných zvedáků elektrických – vlastnictví pojišťovny (repasované)

VLASTNICTVÍ POMŮCEK

Na rozdíl od většiny pomůcek podléhají lůžka, zvedáky a vozíky režimu cirkulace a zůstávají ve vlastnictví pojišťovny. Je-li u těchto pomůcek doplatek vyšší než 2 000 Kč, zůstává pomůcka ve vlastnictví pojištěnce, který má ale možnost přenechat pomůcku pojišťovně k následné cirkulaci se zvýhodněnou úhradou oprav během užité doby.

ÚHRADA OPRAV ZP VE VLASTNICTVÍ POJIŠŤOVNY

90 % u nových zdravotnických prostředků

95 % u repasovaných zdravotnických prostředků

ÚHRADA OPRAV ZP VE VLASTNICTVÍ POJIŠTĚNCE

90 % (max. 10 000 Kč / 5 let) u mechanického vozíku

90 % (max. 14 000 Kč / 7 let) u elektrického vozíku

VÍCE INFORMACÍ U NAŠICH REGIONÁLNÍCH ZÁSTUPCŮ

NEJAKTUÁLNĚJŠÍ INFORMACE A DOKUMENTY NAJDETE NA www.reha2015.cz

REHA 2015, s.r.o.

Bohunická 576/52
619 00 Brno
info@reha2015.cz

Kontakty:

Region Čechy
tel.: +420 774 894 820

Region Morava a Slovensko
tel.: +420 739 200 954

Program dospělí
tel.: +420 777 537 899

Podpora a poradenství (poukazy, nabídky)
tel.: +420 777 309 995

Výhradní dovozce pro ČR a SR výrobků společností **R82 A/S Dánsko**,
Bischoff & Bischoff Německo, **Ki Mobility USA**, divize **Pediatric**, **CONVAID** a **SORG**

Rok vydání: 2026. Právo na změny, barevné odchylky a tiskové chyby vyhrazeno.

Pro aktuální informace o kompletním sortimentu včetně doplňků
navštivte naše webové stránky:

www.reha2015.cz

