

REHA 2015



produktový
katalog
DOSPĚLÍ

Vážení klienti, rodinní příslušníci a pečovatelé,

s potěšením Vám představujeme náš katalog zdravotnických prostředků, který jsme vytvořili s myšlenkou na Vás a Vaše potřeby. Věříme, že kvalitní péče a podpora mohou výrazně přispět k pohodlnějšímu, bezpečnějšímu a plnohodnotnějšímu životu, bez ohledu na věk či zdravotní stav.

Naším cílem je poskytovat produkty, které usnadňují každodenní činnosti, podporují samostatnost a zlepšují kvalitu života. Nabízíme široký výběr zdravotnických prostředků od chodítek přes vozíky až po polohovací lůžka včetně matrací. Všechny produkty jsme pečlivě vybrali tak, aby splňovaly nejvyšší standardy kvality a odpovídaly potřebám uživatelů i jejich pečovatelů.


Jsme si vědomi, že každý člověk je jedinečný, a proto klademe důraz na individuální přístup. Naše zkušenosti a odborné poradenství Vám pomohou najít to nejlepší řešení, které odpovídá Vaším specifickým potřebám a přáním.

Děkujeme za Vaši důvěru a věříme, že náš katalog bude užitečným pomocníkem na cestě k lepšímu zdraví, pohodlí a spokojenosti. V případě dotazů či zájmu o konzultaci nás neváhejte kontaktovat – jsme tu pro Vás.

S přáním pevného zdraví a klidných dnů,


Mgr. Miloš Körösi, MSc.
jednatel REHA 2015, s.r.o.

VÁŠ PARTNER PRO ZDRAVOTNICKÉ PROSTŘEDKY



METAL FURNITURE
KOVONAX

Fagron
personalizing
medicine



Vozíky mechanické

S-Eco 2, S-Eco 300 (B+B)	5
S-Eco 300 XL, S-Eco 300 XL DB Plus (B+B)	6
Pyro Start Plus, Pyro Start DB Plus (B+B)	7
Pyro Light, Pyro Light DB (B+B)	8
Pyro Light XL, Pyro Light XL DB (B+B)	9
Pyro Light Optima XL, Econ XXL (B+B)	10
Příslušenství a doplňky (B+B)	11

Vozíky elektrické

Ejoy FD (B+B)	13
Ejoy FD XL (B+B)	14
Ejoy FD XXL (B+B)	15
Ejoy MD (B+B)	16
Ejoy MD XL (B+B)	17
Ejoy RD (B+B)	18
Ejoy RD XL, Ejoy RD XXL (B+B)	19
Via (B+B)	20
Příslušenství a doplňky (B+B)	21

Skútry

Centuro Mini (B+B)	23
Centuro S2 (B+B)	24
Centuro S4 (B+B)	25
Centuro S7 (B+B)	26

Chodítka

Gebo, Rezi (B+B)	28
Senio, RL smart ST (B+B)	29
Alevo Alu, Capero (B+B)	30

Toaleta a koupelna

Stolička do sprchy DH 40 (B+B)	32
Stolička do sprchy DH-44 XL (B+B)	32
Stolička do sprchy DH-44 L-XL (B+B)	32
Stolička do sprchy DH-40 Round (B+B)	32
Židle do sprchy DH-40 L (B+B)	33
Skládací židle do sprchy Tobago (B+B)	33
Sedačka na vanu Aruba (B+B)	33
Toaletní křeslo TS-Care (B+B)	33
Stolička s nádobou TS-Care XXL (B+B)	34
WC nástavec TSE-Easy 10 (B+B)	34
WC nástavec TSE-A (B+B)	34
Toaletní křeslo TS-1 (B+B)	34
Toaletní vozík TS-Aqua (B+B)	34

Polohovací lůžka, matrace

Polohovací lůžko Bed Care Classic (KOVONAX)	36
Polohovací lůžko Bed Care Low (KOVONAX)	37
Polohovací lůžko Bed Care Maxi (KOVONAX)	38
Polohovací lůžko Bed Matrix Classic (KOVONAX) ...	39
Polohovací lůžko Bed Matrix Low (KOVONAX)	40
Polohovací lůžko Bed Comfy Classic (KOVONAX) ...	41
Polohovací lůžko Bed Comfy Low (KOVONAX)	42
Lůžko pro domácí péči Dali (BURMEIER)	43
Matrace MediSleep Basic, MediSleep I (Fagron)	45
Matrace MediSleep II, MediNap (Fagron)	46
Matrace MediGo, MediCare (Fagron)	47
Matrace MediHelp, MediDream (Fagron)	48



SERVIS POMŮCEK

Záruční opravy hradí dodavatel. Po záruční době je u opravy postup stejný jako u získání pomůcky. Na poukaz se uvede kód a typ příslušné opravy.

4100008	Úpravy vozíků mechanických
4100009	Úpravy vozíků elektrických
4100012	Opravy vozíků mechanických – vlastnictví pojišťovny (nové)
4100013	Opravy vozíků mechanických – vlastnictví pojišťovny (repasované)
4100014	Opravy vozíků mechanických – vlastnictví pojištěnce
4100015	Opravy vozíků elektrických – vlastnictví pojišťovny (nové)
4100016	Opravy vozíků elektrických – vlastnictví pojišťovny (repasované)
4100017	Opravy vozíků elektrických – vlastnictví pojištěnce
4100018	Opravy vozíků elektrických – ve vlastnictví pojišťovny (nové) výměna akumulátoru
4100019	Opravy vozíků elektrických – ve vlastnictví pojišťovny (repasované) výměna akumulátoru
4100020	Opravy vanových zvedáků – ve vlastnictví pojišťovny (nové)
4100021	Opravy vanových zvedáků – ve vlastnictví pojišťovny (repasované)
4100022	Opravy polohovacích lůžek – vlastnictví pojišťovny (nové)
4100023	Opravy polohovacích lůžek – vlastnictví pojišťovny (repasované)
4100024	Opravy polohovacích zařízení pro sezení – ve vlastnictví pojišťovny (nové)
4100025	Opravy polohovacích zařízení pro sezení – ve vlastnictví pojišťovny (repasované)
4100026	Opravy polohovacích zařízení vertikalizačních – ve vlastnictví pojišťovny (nové)
4100027	Opravy polohovacích zařízení vertikalizačních – ve vlastnictví pojišťovny (repasované)
4100028	Opravy pojízdných zvedáků mechanických – ve vlastnictví pojišťovny (nové)
4100029	Opravy pojízdných zvedáků mechanických – ve vlastnictví pojišťovny (repasované)
4100011	Úpravy polohovacích lůžek – prodloužení
4100030	Opravy pojízdných zvedáků elektrických – vlastnictví pojišťovny (nové)
4100031	Opravy pojízdných zvedáků elektrických – vlastnictví pojišťovny (repasované)

VLASTNICTVÍ POMŮCEK

Na rozdíl od většiny pomůcek podléhají lůžka, zvedáky a vozíky režimu cirkulace a zůstávají ve vlastnictví pojišťovny. Je-li u těchto pomůcek doplatek vyšší než 2 000 Kč, zůstává pomůcka ve vlastnictví pojištěnce, který má ale možnost přenechat pomůcku pojišťovně k následné cirkulaci se zvýhodněnou úhradou oprav během užité doby.

ÚHRADA OPRAV ZP VE VLASTNICTVÍ POJIŠŤOVNY

- 90 % u nových zdravotnických prostředků
- 95 % u repasovaných zdravotnických prostředků

ÚHRADA OPRAV ZP VE VLASTNICTVÍ POJIŠŤENCE

- 90 % (max. 10 000 Kč / 5 let) u mechanického vozíku
- 90 % (max. 14 000 Kč / 7 let) u elektrického vozíku

VÍCE INFORMACÍ U NAŠICH REGIONÁLNÍCH ZÁSTUPCŮ
NEJAKTUÁLNĚJŠÍ INFORMACE A DOKUMENTY NAJDETE NA www.reha2015.cz



VOZÍKY MECHANICKÉ / dospělý program



výrobce:



Kód SÚKL: 5005887 | Cena: od 9 450,02 Kč | Úhrada ZP: 7 791,84 Kč
Předepisující lékař: DIA, GER, PED, NEU, INT, ORT, PRL, REH

S-Eco 2

Základní mechanický vozík se skládacím křížem.

- odklopné područky
- polstrované loketní opěrky
- výškově nastavitelné a odklopné stupačky
- odnímatelné podnožky
- parkovací pákové brzdy
- kola: přední 7" – plná, bezúdržbová
zadní 24" – plná, bezúdržbová, rychloupínací

• barva rámu:



antracitová

• barva potahu:



černá



šíře sedu (cm)	celková šíře (cm)	hloubka sedu (cm)	výška sedu (cm)	výška opěry (cm)	výška vozíku (cm)	délka vozíku (cm)	nosnost (kg)	hmotnost (kg)
37	54	42	47	40	89	109	125	18,2
40	57	42	47	40	89	109	125	18,2
43	60	42	47	40	89	109	125	18,2
46	63	42	47	40	89	109	125	18,2
49	66	42	47	40	89	109	125	18,2



S-Eco 300

Základní mechanický vozík se skládacím křížem a posunem těžiště. Nastavitelná výška sedu.

- odklopné područky
- polstrované loketní opěrky
- výškově nastavitelné a odklopné stupačky
- odnímatelné podnožky
- parkovací pákové brzdy
- adaptér posunu těžiště v základní výbavě
- kola: přední 8" – plná, bezúdržbová
zadní 24" – plná, bezúdržbová, rychloupínací

• barva rámu:



šedá

• barva potahu:



černá

šíře sedu (cm)	celková šíře (cm)	hloubka sedu (cm)	výška sedu (cm)	výška opěry (cm)	výška vozíku (cm)	délka vozíku (cm)	nosnost (kg)	hmotnost (kg)
37	56	42	44–46	40	87–90,5	103	125	18,4
40	59	42	44–46	40	87–90,5	103	125	18,4
43	62	42	44–46	40	87–90,5	103	125	18,4
46	65	42	44–46	40	87–90,5	103	125	18,4
49	68	42	44–46	40	87–90,5	103	125	18,4

Kód SÚKL: 5005888 | Cena: od 10 389,09 Kč | Úhrada ZP: 8 765,12 Kč
Předepisující lékař: DIA, GER, PED, NEU, INT, ORT, PRL, REH

DOPLŇKY: str. 43





**HRAZENO
POJIŠTOVNOU**

S-Eco 300 XL

Nadměrný mechanický vozík se skládacím dvojitým křížem, posunem těžiště a vyšší nosností. Nastavitelná výška sedu.

- odklopné područky
- polstrované loketní opěrky
- výškově nastavitelné a odklopné stupačky
- odnímatelné podnožky
- parkovací pákové brzdy
- adaptér posunu těžiště v základní výbavě
- kola: přední 8" – plná, bezúdržbová
zadní 24" – plná, bezúdržbová, rychloupínací

• barva rámu:



šedá

• barva potahu:



černá

šíře sedu (cm)	celková šíře (cm)	hloubka sedu (cm)	výška sedu (cm)	výška opěry (cm)	výška vozíku (cm)	délka vozíku (cm)	nosnost (kg)	hmotnost (kg)
52	72	45	44–46	40	87–91	109	170	22,8
55	75	45	44–46	40	87–91	109	170	22,8
58	78	45	44–46	40	87–91	109	170	22,8

S-Eco 300 XL DB Plus

Nadměrný mechanický vozík s dvojitým skládacím křížem, posunem těžiště a vyšší nosností. Nastavitelná výška sedu.

- odklopné područky
- polstrované loketní opěrky
- výškově nastavitelné a odklopné stupačky
- odnímatelné podnožky
- parkovací pákové brzdy
- bubnové brzdy pro doprovod
- adaptér posunu těžiště v základní výbavě
- kola: přední 8" – plná, bezúdržbová
zadní 24" – plná, bezúdržbová, rychloupínací

• barva rámu:



šedá

• barva potahu:



černá

**HRAZENO
POJIŠTOVNOU**



šíře sedu (cm)	celková šíře (cm)	hloubka sedu (cm)	výška sedu (cm)	výška opěry (cm)	výška vozíku (cm)	délka vozíku (cm)	nosnost (kg)	hmotnost (kg)
52	76	45	44–46	40	87–91	109	170	23,5
55	79	45	44–46	40	87–91	109	170	23,5
58	82	45	44–46	40	87–91	109	170	23,5



výrobce:



Kód SÚKL: 5005891 | Cena: od 12 207,76 Kč | Úhrada ZP: 12 207,76 Kč
Předepisující lékař: PED, NEU, INT, ORT, REH

Pyro Start Plus

Odlehčený mechanický vozík se skládacím křížem a posunem těžiště. Nastavitelná výška sedu.

- odklopné područky
- polstrované loketní opěrky
- výškově nastavitelné a odklopné stupačky
- odnímatelné podnožky
- parkovací pákové brzdy
- adaptér posunu těžiště v základní výbavě
- kola: přední 7" – plná, bezúdržbová
zadní 24" – plná, bezúdržbová, rychloupínací

- barva rámu:



stříbrná



modrá

- barva potahu:



černá



šíře sedu (cm)	celková šíře (cm)	hloubka sedu (cm)	výška sedu (cm)	výška opěry (cm)	výška vozíku (cm)	délka vozíku (cm)	nosnost (kg)	hmotnost (kg)
37	57	40, 42, 44	41–48	42, 44	86–94	100	125	14,2
40	60	40, 42, 44	41–48	42, 44	86–94	100	125	14,2
43	63	40, 42, 44	41–48	42, 44	86–94	100	125	14,2
46	66	40, 42, 44	41–48	42, 44	86–94	100	125	14,2
49	69	40, 42, 44	41–48	42, 44	86–94	100	125	14,2



HRAZENO POJIŠŤOVNOU

Pyro Start DB Plus

Odlehčený mechanický vozík se skládacím křížem, posunem těžiště a bubnovými brzdami pro doprovod. Nastavitelná výška sedu.

- odklopné područky
- polstrované loketní opěrky
- výškově nastavitelné a odklopné stupačky
- odnímatelné podnožky
- parkovací pákové brzdy
- bubnové brzdy pro doprovod
- adaptér posunu těžiště v základní výbavě
- kola: přední 8" – plná, bezúdržbová
zadní 24" – plná, bezúdržbová, rychloupínací

- barva rámu:



stříbrná



modrá



- barva potahu:

černá

šíře sedu (cm)	celková šíře (cm)	hloubka sedu (cm)	výška sedu (cm)	výška opěry (cm)	výška vozíku (cm)	délka vozíku (cm)	nosnost (kg)	hmotnost (kg)
37	56	42	44–46	40	87–90,5	103	125	18,4
40	59	42	44–46	40	87–90,5	103	125	18,4
43	62	42	44–46	40	87–90,5	103	125	18,4
46	65	42	44–46	40	87–90,5	103	125	18,4
49	68	42	44–46	40	87–90,5	103	125	18,4

Kód SÚKL: 5005892 | Cena: od 14 466,27 Kč | Úhrada ZP: 13 634,88 Kč
Předepisující lékař: PED, NEU, INT, ORT, REH

DOPLŇKY: str. 43





**HRAZENO
POJIŠTOVNOU**

Pyro Light

Odlehčený mechanický vozík se skládacím křížem, posunem těžiště a výškově nastavitelnými područkami. Nastavitelná výška sedu.

- odklopné a výškově nastavitelné područky
- nastavení krátká a dlouhá područka
- polstrované loketní opěrky
- výškově nastavitelné a odklopné stupačky
- odnímatelné podnožky
- parkovací pákové brzdy
- adaptér posunu těžiště v základní výbavě
- kola: přední 6" – plná, bezúdržbová
zadní 24" – plná, bezúdržbová, rychloupínací

- barva rámu:   
- barva potahu: 

šíře sedu (cm)	celková šíře (cm)	hloubka sedu (cm)	výška sedu (cm)	výška opěrky (cm)	výška vozíku (cm)	délka vozíku (cm)	nosnost (kg)	hmotnost (kg)
38	58	42	42–54	40, 42, 44	82–94	102	125	15,6
41	61	42	42–54	40, 42, 44	82–94	102	125	15,6
43	63	42	42–54	40, 42, 44	82–94	102	125	15,6
45	65	42	42–54	40, 42, 44	82–94	102	125	15,6
48	68	42	42–54	40, 42, 44	82–94	102	125	15,6

Pyro Light DB

Odlehčený mechanický vozík se skládacím křížem, posunem těžiště a výškově nastavitelnými područkami. Bubnové brzdy pro doprovod. Nastavitelná výška sedu.

- odklopné a výškově nastavitelné područky
- nastavení krátká a dlouhá područka
- polstrované loketní opěrky
- výškově nastavitelné a odklopné stupačky
- odnímatelné podnožky
- parkovací pákové brzdy
- bubnové brzdy pro doprovod
- adaptér posunu těžiště v základní výbavě
- kola: přední 6" – plná, bezúdržbová
zadní 24" – plná, bezúdržbová, rychloupínací

- barva rámu:   
- barva potahu: 



**HRAZENO
POJIŠTOVNOU**

šíře sedu (cm)	celková šíře (cm)	hloubka sedu (cm)	výška sedu (cm)	výška opěrky (cm)	výška vozíku (cm)	délka vozíku (cm)	nosnost (kg)	hmotnost (kg)
38	62	42	42–54	40, 42, 44	82–94	102	125	16
41	65	42	42–54	40, 42, 44	82–94	102	125	16
43	67	42	42–54	40, 42, 44	82–94	102	125	16
45	69	42	42–54	40, 42, 44	82–94	102	125	16
48	72	42	42–54	40, 42, 44	82–94	102	125	16



výrobce:



Kód SÚKL: 5005895 | Cena: od 17 219,25 Kč | Úhrada ZP: 14 608,16 Kč
Předepisující lékař: NEU, ORT, REH

Pyro Light XL

Nadměrný odlehčený mechanický vozík s dvojitým skládacím křížem, posunem těžiště a vyšší nosností. Nastavitelná výška sedu.



- 2 typy područek (rovná, zkosená)
- odklopné područky
- polstrované loketní opěrky
- výškově nastavitelné a odklopné stupačky
- odnímatelné podnožky
- parkovací pákové brzdy
- kola: přední 7" – plná, bezúdržbová
zadní 24" – plná, bezúdržbová, rychloupínací

- barva rámu:   • barva potahu: 

stříbrná

modrá

černá

šíře sedu (cm)	celková šíře (cm)	hloubka sedu (cm)	výška sedu (cm)	výška opěry (cm)	výška vozíku (cm)	délka vozíku (cm)	nosnost (kg)	hmotnost (kg)
51	70	44	42–54	40, 42, 44	94	108	170	18,6
56	75	44	42–54	40, 42, 44	94	108	170	18,6



Pyro Light XL DB

Nadměrný odlehčený mechanický vozík s dvojitým skládacím křížem, posunem těžiště a vyšší nosností. Bubnové brzdy pro doprovod. Nastavitelná výška sedu.



- 2 typy područek (rovná, zkosená)
- odklopné područky
- polstrované loketní opěrky
- výškově nastavitelné a odklopné stupačky
- odnímatelné podnožky
- parkovací pákové brzdy
- bubnové brzdy pro doprovod
- kola: přední 7" – plná, bezúdržbová
zadní 24" – plná, bezúdržbová, rychloupínací

- barva rámu:   • barva potahu: 

stříbrná

modrá

černá

šíře sedu (cm)	celková šíře (cm)	hloubka sedu (cm)	výška sedu (cm)	výška opěry (cm)	výška vozíku (cm)	délka vozíku (cm)	nosnost (kg)	hmotnost (kg)
51	74	44	42–54	40, 42, 44	94	108	170	19,6
56	79	44	42–54	40, 42, 44	94	108	170	19,6

Kód SÚKL: 5005896 | Cena: od 22 466,13 Kč | Úhrada ZP: 14 608,16 Kč
Předepisující lékař: NEU, ORT, REH

DOPLŇKY: str. 43







**HRAZENO
POJIŠŤOVNOU**

Pyro Light Optima XL



Odlehčený mechanický vozík se skládacím křížem, posunem těžiště a vyšší nosností. Výškově a horizontálně nastavitelné područky. Výsuvná madla pro doprovod. Nastavitelná výška sedu.

- výškově nastavitelná madla
- odklopné a výškově nastavitelné područky
- horizontální nastavení područek
- polstrované loketní opěrky
- výškově nastavitelné a odklopné stupačky
- odnímatelné podnožky
- parkovací pákové brzdy
- kola: přední 8" – plná, bezúdržbová
zadní 24" – plná, bezúdržbová, rychloupínací
- barva rámu:  stříbrná
- barva potahu:  černá

šíře sedu (cm)	celková šíře (cm)	hloubka sedu (cm)	výška sedu (cm)	výška opěry (cm)	výška vozíku (cm)	délka vozíku (cm)	nosnost (kg)	hmotnost (kg)
52	72	40; 42,5; 45; 47,5; 50	42,5–50	40, 42, 44, 46	85–95	111	170	21,6
55	75	40; 42,5; 45; 47,5; 50	42,5–50	40, 42, 44, 46	85–95	111	170	21,6
58	78	40; 42,5; 45; 47,5; 50	42,5–50	40, 42, 44, 46	85–95	111	170	21,6

Econ XXL

Nadměrný mechanický vozík s dvojitým skládacím křížem, vyšší nosností (až 250 kg) a bubnovými brzdami pro doprovod. Nastavitelná výška sedu.

- odklopné područky
- polstrované loketní opěrky
- výškově nastavitelné a odklopné stupačky
- odnímatelné podnožky
- parkovací pákové brzdy
- bubnové brzdy pro doprovod
- kola: přední 7" – plná, bezúdržbová
zadní 24" – plná, bezúdržbová, rychloupínací
- držák hole
- lýtkový pás
- barva rámu:  antracitová
- barva potahu:  černá

**HRAZENO
POJIŠŤOVNOU**



šíře sedu (cm)	celková šíře (cm)	hloubka sedu (cm)	výška sedu (cm)	výška opěry (cm)	výška vozíku (cm)	délka vozíku (cm)	nosnost (kg)	hmotnost (kg)
60	82	48	50–55	49	99–106	86–110	250	35,2
65	87	48	50–55	49	99–106	86–110	250	35,2
70	92	48	50–55	49	99–106	86–110	250	35,2

PŘÍSLUŠENSTVÍ A DOPLŇKY



Stabilizační kolečka



- pár
- volitelné příslušenství k mechanickým vozíkům
- zajišťují stabilizaci mechanického vozíku proti převrácení
- kolečka jsou lehce integrovaná do konstrukce vozíku
- možnost nastavení několika stupňů náklonu

Opěrka hlavy stavitelná

- volitelné příslušenství ke speciálním vozíkům
- lze nastavit v horizontální i vertikální rovině
- fixace hlavy pomocí mechanického nastavení boků



Opěrka lýtková



Antidekubitní poduška





VOZÍKY ELEKTRICKÉ /dospělý program



výrobce:



Ejoy FD (přední pohon)

Variabilní elektrický vozík je vhodný pro interiér i exteriér. Předností vozíku je zavěšení kol s nezávislým odpružením pro bezpečnou jízdu v terénu. Disponuje možností záměny mechanického polohování za elektrické.

- odnímatelné a výškově nastavitelné područky
- polstrované loketní opěrky
- výškově nastavitelné, odklopné a odnímatelné stupačky
- úhel sedu: 0°–20°
- úhel zádové opěry: 90°–120°, 100°–142° (elektrický)
- LED přední a zadní osvětlení, blinkry
- rychlost: 6 km/hod.
- dojezd: cca 35 km
- stoupavost: 8°; 14 %
- poloměr otáčení: 115 cm
- motor: 2 × 24 V/350 W
- baterie: 2 × 12 V/56 Ah
- barva rámu:



- barva potahu:



HRAZENO
POJIŠTOVNOU



šíře sedu (cm)	celková šíře (cm)	hloubka sedu (cm)	výška sedáku (cm)	výška opěry zad (cm)	výška vozíku (cm)	délka vozíku (cm)	nosnost (kg)	hmotnost (kg)
42–57	62–83	40–55	43–53	50	96–109	107	140	104

Kód SÚKL: 5018213 | Cena: 120 804,43 Kč | Úhrada ZP: 120 804,43 Kč
Předepisující lékař: NEU, ORT, REH

DOPLŇKY: str. 53





Ejoy FD XL (přední pohon)

Variabilní elektrický vozík je vhodný pro interiér i exteriér. Předností vozíku je zavěšení kol s nezávislým odpružením pro bezpečnou jízdu v terénu. Disponuje možností záměny mechanického polohování za elektrické.

- odnímatelné a výškově nastavitelné područky
- polstrované loketní opěrky
- výškově nastavitelné, odklopné a odnímatelné stupačky
- úhel sedu: 0°–20°
- úhel zádové opěry: 90°–120°, 100°–142° (elektrický)
- LED přední a zadní osvětlení, blinkry
- rychlost: 6 km/hod.
- dojezd: cca 35 km
- stoupavost: 8°; 14 %
- poloměr otáčení: 115 cm
- motor: 2 × 24 V/350 W
- baterie: 2 × 12 V/56 Ah
- barva rámu:



bílá

- barva potahu:



černá



šíře sedu (cm)	celková šíře (cm)	hloubka sedu (cm)	výška sedáku (cm)	výška opěry zad (cm)	výška vozíku (cm)	délka vozíku (cm)	nosnost (kg)	hmotnost (kg)
42–57	62–83	40–55	43–53	50	96–109	107	170	104



výrobce:



Ejoy FD XXL (přední pohon)

Variabilní elektrický vozík je vhodný pro interiér i exteriér. Předností vozíku je zavěšení kol s nezávislým odpružením pro bezpečnou jízdu v terénu. Disponuje možností záměny mechanického polohování za elektrické.

- odnímatelné a výškově nastavitelné područky
- polstrované loketní opěrky
- výškově nastavitelné, odklopné a odnímatelné stupačky
- úhel sedu: 0°–20°
- úhel zádové opěry: 90°–120°, 100°–142° (elektrický)
- LED přední a zadní osvětlení, blinkry
- rychlost: 6 km/hod.
- dojezd: cca 35 km
- stoupavost: 8°; 14 %
- poloměr otáčení: 115 cm
- motor: 2 × 24 V/450 W
- baterie: 2 × 12 V/80 Ah
- barva rámu:



bílá

- barva potahu:



černá



šíře sedu (cm)	celková šíře (cm)	hloubka sedu (cm)	výška sedáku (cm)	výška opěry zad (cm)	výška vozíku (cm)	délka vozíku (cm)	nosnost (kg)	hmotnost (kg)
68–80	76–98	42–57	43–52	50	96–109	107	200/250	108

Kód SÚKL: 5018215 | Cena: 281 165,80 Kč | Úhrada ZP: 138 295,36 Kč
Předepisující lékař: NEU, ORT, REH

DOPLŇKY: str. 53





Ejoy MD (střední pohon)

Variabilní elektrický vozík je vhodný pro interiér i exteriér. Předností vozíku je zavěšení kol s nezávislým odpružením pro bezpečnou jízdu v terénu. Disponuje možností záměny mechanického polohování za elektrické.

- odnímatelné a výškově nastavitelné područky
- polstrované loketní opěrky
- výškově nastavitelné, odklopné a odnímatelné stupačky
- úhel sedu: 0°–20°
- úhel zádové opěry: 90°–120°, 100°–142° (elektrický)
- LED přední a zadní osvětlení, blinkry
- rychlost: 6 km/hod.
- dojezd: cca 35 km
- stoupavost: 8°; 14 %
- poloměr otáčení: 125 cm
- motor: 2 × 24 V/350 W
- baterie: 2 × 12 V/56 Ah
- barva rámu:



bílá

- barva potahu:



černá

**HRAZENO
POJIŠŤOVNOU**



šíře sedu (cm)	celková šíře (cm)	hloubka sedu (cm)	výška sedáku (cm)	výška opěry zad (cm)	výška vozíku (cm)	délka vozíku (cm)	nosnost (kg)	hmotnost (kg)
42–57	62–72	38–53	43–53	50	96–109	112	140	110



výrobce:



Ejoy MD XL (střední pohon)

Variabilní elektrický vozík je vhodný pro interiér i exteriér. Předností vozíku je zavěšení kol s nezávislým odpružením pro bezpečnou jízdu v terénu. Disponuje možností záměny mechanického polohování za elektrické.

- odnímatelné a výškově nastavitelné područky
- polstrované loketní opěrky
- výškově nastavitelné, odklopné a odnímatelné stupačky
- úhel sedu: 0°–20°
- úhel zádové opěry: 90°–120°, 100°–142° (elektrický)
- LED přední a zadní osvětlení, blinkry
- rychlost: 6 km/hod.
- dojezd: cca 35 km
- stoupavost: 8°; 14 %
- poloměr otáčení: 125 cm
- motor: 2 × 24 V/350 W
- baterie: 2 × 12 V/56 Ah
- barva rámu:



bílá

- barva potahu:



černá



šíře sedu (cm)	celková šíře (cm)	hloubka sedu (cm)	výška sedáku (cm)	výška opěry zad (cm)	výška vozíku (cm)	délka vozíku (cm)	nosnost (kg)	hmotnost (kg)
42–57	62–72	38–53	43–53	50	96–109	112	170	110

Kód SÚKL: 5018217 | Cena: 140 049,50 Kč | Úhrada ZP: 138 295,36 Kč
Předepisující lékař: NEU, ORT, REH

DOPLŇKY: str. 53





Ejoy RD (zadní pohon)

Variabilní elektrický vozík je vhodný pro interiér i exteriér. Předností vozíku je zavěšení kol s nezávislým odpružením pro bezpečnou jízdu v terénu. Disponuje možností zá-
měny mechanického polohování za elektrické.

- odnímatelné a výškově nastavitelné područky
- polstrované loketní opěrky
- výškově nastavitelné, odklopné a odnímatelné stupačky
- úhel sedu: 0°–20°
- úhel zádové opěry: 90°–120°, 100°–142° (elektrický)
- LED přední a zadní osvětlení, blinkry
- rychlost: 6 km/hod.
- dojezd: cca 35 km
- stoupavost: 8°; 14 %
- poloměr otáčení: 120 cm
- motor: 2 × 24 V/350 W
- baterie: 2 × 12 V/56 Ah
- barva rámu:



bílá

- barva potahu:



černá



šíře sedu (cm)	celková šíře (cm)	hloubka sedu (cm)	výška sedáku (cm)	výška opěry zad (cm)	výška vozíku (cm)	délka vozíku (cm)	nosnost (kg)	hmotnost (kg)
42–57	62–83	40–55	43–53	50	96–109	107	140	104



výrobce:

Kód SÚKL: 5018211 | Cena: 136 837,72 Kč | Úhrada ZP: 136 837,72 Kč
Předepisující lékař: NEU, ORT, REH

Ejoy RD XL (zadní pohon)

Variabilní elektrický vozík je vhodný pro interiér i exteriér. Předností vozíku je zavěšení kol s nezávislým odpružením pro bezpečnou jízdu v terénu. Disponuje možností záměny mechanického polohování za elektrické.

- odnímatelné a výškově nastavitelné područky
- polstrované loketní opěrky
- výškově nastavitelné, odklopné a odnímatelné stupačky
- úhel sedu: 0°–20°
- úhel zádové opěry: 90°–120°, 100°–142° (elektrický)
- LED přední a zadní osvětlení, blinkry
- rychlost: 6 km/hod.
- dojezd: cca 35 km
- stoupavost: 8°; 14 %
- poloměr otáčení: 120 cm
- motor: 2 × 24 V/350 W
- baterie: 2 × 12 V/56 Ah
- barva rámu:

bílá



- barva potahu:

černá

**HRAZENO
POJIŠŤOVNOU**

šíře sedu (cm)	celková šíře (cm)	hloubka sedu (cm)	výška sedáku (cm)	výška opěry zad (cm)	výška vozíku (cm)	délka vozíku (cm)	nosnost (kg)	hmotnost (kg)
42–57	62–83	40–55	43–53	50	96–109	107	170	104



Ejoy RD XXL (zadní pohon)

Variabilní elektrický vozík je vhodný pro interiér i exteriér. Předností vozíku je zavěšení kol s nezávislým odpružením pro bezpečnou jízdu v terénu. Disponuje možností záměny mechanického polohování za elektrické.

- odnímatelné a výškově nastavitelné područky
- polstrované loketní opěrky
- výškově nastavitelné, odklopné a odnímatelné stupačky
- úhel sedu: 0°–20°
- úhel zádové opěry: 90°–120°, 100°–142° (elektrický)
- LED přední a zadní osvětlení, blinkry
- rychlost: 6 km/hod.
- dojezd: cca 35 km
- stoupavost: 8°; 14 %
- poloměr otáčení: 120 cm
- motor: 2 × 24 V/450 W
- baterie: 2 × 12 V/80 Ah
- barva rámu:

bílá



- barva potahu:

černá

**HRAZENO
POJIŠŤOVNOU**

šíře sedu (cm)	celková šíře (cm)	hloubka sedu (cm)	výška sedáku (cm)	výška opěry zad (cm)	výška vozíku (cm)	délka vozíku (cm)	nosnost (kg)	hmotnost (kg)
58–80	76–98	42–57	43–52	50	96–109	112	200/250	108

Kód SÚKL: 5018212 | Cena: 268 022,83 Kč | Úhrada ZP: 138 295,36 Kč
Předepisující lékař: NEU, ORT, REH

DOPLŇKY: str. 53





Via – odlehčený vozík

Variabilní skládací elektrický vozík je určen především pro interiér, ale zvládne i cestu v exteriéru. Předností vozíku je jeho možnost složení a převozu ve vozidle.

- odklopné područky
- ovládnání pomocí joysticku
- polstrovaný sedák
- stabilizační kolečka proti převrácení
- rychlost: 6 km/hod.
- dojezd: cca 22 km
- stoupavost: 10 %
- výška překonání překážek: 40 mm
- motor: 180 W, max. 4 200 UPM
- baterie: 24 V/20 Ah
- barva rámu:



bílá

- barva potahu:



černá



šíře sedu (cm)	celková šíře (cm)	hloubka sedu (cm)	výška sedáku (cm)	výška opěry zad (cm)	výška vozíku (cm)	délka vozíku (cm)	nosnost (kg)	hmotnost (kg)
43	67	43	50	56	98	109	120	36



PŘÍSLUŠENSTVÍ A DOPLŇKY



Opěrka hlavy stavitelná

- volitelné příslušenství k elektrickým vozíkům
- lze nastavit v horizontální i vertikální rovině
- fixace hlavy pomocí mechanického nastavení boků

Antidekubitní poduška



Opěrka lýtková





SKÚTRY / dospělý program



Centuro Mini

Lehký a obratný elektromobil pro použití v exteriéru, který s přehledem zvládá i drobné nerovnosti. Vhodný do městského provozu.

- otočný, výškově nastavitelný sed
- sklopná zadová opěra
- odklopné, výškově i šířkově nastavitelné područky
- nastavitelná poloha řídicího panelu
- odpružený podvozek
- odnímatelný košík
- elektronická redukce rychlosti
- odpojení od elektrického pohonu
- USB Port
- displej: LED
- kola: přední i zadní 8" – plná, bezúdržbová
- stoupavost: 12°/21 %
- baterie: 2 x 12 V/12 Ah
- barva rámu:



bílá



antracit



šíře sedu (cm)	celková šíře (cm)	hloubka sedu (cm)	délka (cm)	dojezd (km)	rychlost (km/h)	nosnost (kg)	hmotnost (kg)
44,5	56,5	40,6	105	15	6	136	54



Centuro S2

Elektromobil vhodný pro použití v exteriéru. S přehledem zvládá delší výlety – ať už v městském provozu nebo v přírodě. CENTURO S2 si snadno poradí s překážkami, jako jsou obrubníky nebo nerovný terén.

- otočný, výškově nastavitelný sed
- sklopná zádová opěra
- odklopné, výškově i šířkově nastavitelné područky
- nastavitelná poloha řídicího panelu
- odpružený podvozek
- mechanické ruční parkovací brzdy
- zpětná zrcátka
- odnímatelný košík, držák na lahev
- elektronická redukce rychlosti
- odpojení od elektrického pohonu
- USB Port
- displej: LED
- kola: přední i zadní 10" – nafukovací
- stoupavost: 12°/21 %
- baterie: 2 × 12 V/55 Ah
- barva rámu:



bílá



antracit



šíře sedu (cm)	celková šíře (cm)	hloubka sedu (cm)	délka (cm)	dojezd (km)	rychlost (km/h)	nosnost (kg)	hmotnost (kg)
45,7	63,5	45,7	119	35	6 nebo 10	160	109,5



Kód SÚKL: – | Doporučená cena: 66 150 Kč (varianta 6 km/h), 78 350 Kč (varianta 10 km/h)



výrobce:



Centuro S4

Vysoce výkonný elektromobil určený pro použití v exteriéru. Jedná se o rozšířenou verzi standardního modelu CENTURO S2, provedení ve dvou variantách (odlišná max. rychlost).

- otočný, výškově nastavitelný sed
- sklopná zádová opěra
- odklopné, výškově i šířkově nastavitelné područky
- nastavitelná poloha řídicího panelu
- odpružený podvozek
- nárazníky po celém obvodu
- mechanické ruční parkovací brzdy
- zpětná zrcátka
- odnímatelný košík, držák na lahev
- elektronická redukce rychlosti
- odpojení od elektrického pohonu
- USB Port
- displej: LED
- kola: přední i zadní 12" – nafukovací
- stoupavost: 12°/21 %
- baterie: 2 x 12 V/55 Ah
- barva rámu:



bílá



antracit



šíře sedu (cm)	celková šíře (cm)	hloubka sedu (cm)	délka (cm)	dojezd (km)	rychlost (km/h)	nosnost (kg)	hmotnost (kg)
45,7	65	45,7	135	35	6 nebo 10	160	122

Kód SÚKL: – | Doporučená cena: 85 750 Kč (varianta 6 km/h), 91 580 Kč (varianta 10 km/h)



Centuro S7

Nejrychlejší a nejsilnější elektromobil v rodině CENTURO. Díky vysoké kapacitě baterií a terénním pneumatikám zvládá i těžší cesty.

- otočný, výškově nastavitelný sed
- sklopná zádová opěra
- odklopné, výškově i šířkově nastavitelné područky
- nastavitelná poloha řídicího panelu
- odpružený podvozek
- nárazníky po celém obvodu
- mechanické ruční parkovací brzdy
- zpětná zrcátka
- odnímatelný košík, držák na lahev
- elektronická redukce rychlosti
- odpojení od elektrického pohonu
- USB Port
- displej: LED
- kola: přední i zadní 13" – nafukovací
- stoupavost: 12°/21 %
- baterie: 2 x 12 V/82 Ah
- barva rámu:



bílá



antracit



šíře sedu (cm)	celková šíře (cm)	hloubka sedu (cm)	délka (cm)	dojezd (km)	rychlost (km/h)	nosnost (kg)	hmotnost (kg)
50,8	50,8	45,7	135	45	15	160	128



CHODÍTKA / dospělý program




Doporučená cena: 1 616 Kč



pevné chodítko Gebo


- duralový rám
- skládací konstrukce
- nastavitelná výška
- barva:



celková výška (cm)	celková šíře (cm)	celková hloubka (cm)	nosnost (kg)	hmotnost (kg)
82–92	100	58	120	2,2

kráčejí chodítko Rezi

- duralový rám
- skládací konstrukce
- krokovací kloubový mechanismus
- nastavitelná výška
- barva:



celková výška (cm)	celková šíře (cm)	celková hloubka (cm)	nosnost (kg)	hmotnost (kg)
82–92	100	53	120	2,5





výrobce:



Kód SÚKL: 5011313 | Cena: od 3 042,99 Kč | Úhrada ZP: 3 042,99 Kč
Předepisující lékař: GER, ORP, NEU, ORT, PRL, REH, CHI, REV

chodítko Senio

- kovový rám
- skládací konstrukce
- sedátko s podnosem
- nákupní košík (nosnost 5 kg), držák na hole

- bovdenové brzdy
- plná, bezúdržbová kola
- nastavitelná výška
- barva:



stříbrná

celková výška (cm)	celková šíře (cm)	celková hloubka (cm)	výška sedátka (cm)
80–98	59	69	71
rozměry sedátka (cm)	hmotnost (kg)	nosnost (kg)	rozměry koleček (mm)
42 × 16	8,9	136	200 × 50



chodítko RL Smart ST

- duralový rám
- skládací konstrukce
- opěra zad
- sedátko
- nákupní taška, držák na hole

- bovdenové brzdy
- plná, bezúdržbová kola
- nastavitelná výška
- barva:



stříbrná



platinová



modrá metalíza



celková výška (cm)	celková šíře (cm)	celková hloubka (cm)	výška sedátka (cm)	rozměry sedátka (cm)	hmotnost (kg)	nosnost (kg)	rozměry koleček přední	rozměry koleček zadní
82–94,5	63	65,5	54	45 × 25	6,7	136	200 × 40 mm	170 × 40 mm

Kód SÚKL: 5005920 | Cena: od 4 505,10 Kč | Úhrada ZP: 3 217,93 Kč
Předepisující lékař: GER, ORP, NEU, ORT, PRL, REH, CHI, REV




Doporučená cena: 8 950 Kč

luxusní produkt chodítka Alevo Alu




- Porsche Design Studio
- duralový rám
- skládací konstrukce
- opěra zad
- nákupní taška, držák na hole, reflexní prvky
- sedátko
- bovdenové brzdy
- plná, bezúdržbová kola
- nastavitelná výška
- barva:



celková výška (cm)	celková šíře (cm)	celková hloubka (cm)	výška sedátka (cm)
81–96	60,5	71	58,5
rozměry sedátka (cm)	hmotnost (kg)	nosnost (kg)	rozměry koleček (mm)
45 × 22	6,8	130	200 × 35

chodítka Capero

- duralový rám
- skládací konstrukce
- opěra zad
- nákupní taška, držák na hole
- sedátko
- bovdenové brzdy
- plná, bezúdržbová kola
- nastavitelná výška
- barva:



celková výška (cm)	celková šíře (cm)	celková hloubka (cm)	výška sedátka (cm)
86–97	64	76,5	54
rozměry sedátka (cm)	hmotnost (kg)	nosnost (kg)	rozměry koleček (mm)
45 × 25	5,8	136	175 × 43





TOALETA A KOUPELNA / dospělý program



stolička do sprchy DH 40

- hliníkový rám
- výškově nastavitelná v 8 krocích
- komfortní sezení
- madla
- držák sprchy
- protiskluzové nohy
- barva: bílá

šíře sedáku (cm)	hloubka sedáku (cm)	celková šířka (cm)	celková délka (cm)	celková výška (cm)	hmotnost (kg)	nosnost (kg)
38	32	50	41	50–67,5	3,2	110

Doporučená cena: 3 106 Kč

stolička do sprchy s nosností 170 kg DH-44 XL

- hliníkový rám
- nastavitelná výška
- komfortní sedák
- madla
- protiskluzové nohy
- barva: bílá

šíře sedáku (cm)	hloubka sedáku (cm)	celková šířka (cm)	celková délka (cm)	celková výška (cm)	hmotnost (kg)	nosnost (kg)
47	43	59,5	51	62,5–72,5	4,4	170

Doporučená cena: 2 969 Kč



stolička do sprchy s nosností 170 kg DH-44 L-XL



- hliníkový rám
- nastavitelná výška
- komfortní sedák
- madla
- protiskluzové nohy
- záďová opěrka

šíře sedáku (cm)	hloubka sedáku (cm)	celková šířka (cm)	celková délka (cm)	celková výška (cm)	hmotnost (kg)	nosnost (kg)
47	43	59,5	51	69–79	5,6	170

Doporučená cena: 3 978 Kč

stolička do sprchy DH-40 Round

- duralový rám
- kulaté sedátko
- nastavitelná výška
- vhodná i pro zvýšený sed po operaci kolene či kyčle
- barva: bílá

šíře sedáku (cm)	hloubka sedáku (cm)	celková šířka (cm)	celková délka (cm)	celková výška (cm)	hmotnost (kg)	nosnost (kg)
33	41	41	41	44–54	1,7	120

Doporučená cena: 1 990 Kč





výrobce:



židle do sprchy DH-40 L

- duralový rám
- plastové sedátko s madly
- opěrka zad
- nastavitelná výška
- vhodná i pro zvýšený sed po operaci kolene či kyčle
- závěs na sprchovou hlavici po obou stranách
- barva: bílá

šíře sedáku (cm)	hloubka sedáku (cm)	celková šířka (cm)	celková délka (cm)	celková výška (cm)	hmotnost (kg)	nosnost (kg)
38	32	50	41	78,5–96,5	4,1	100

Doporučená cena: 2 790 Kč



skládací židle do sprchy Tobago



- hliníkový rám
- nastavitelná výška v 5 krocích
- plastové sedátko s opěrou zad
- hygienický výřez
- barva: bílá/šedá

šíře sedáku (cm)	hloubka sedáku (cm)	celková šířka (cm)	celková délka (cm)	celková výška (cm)	hmotnost (kg)	nosnost (kg)
47	43	56,5	52	86–94	4,6	120

Doporučená cena: 4 390 Kč

sedačka na vanu Aruba

- duralový rám
- otočná sedačka pro manipulaci s osobami se sníženou pohyblivostí
- plastové sedátko s opěrou zad
- vhodná pro vany o šíři 60–80 cm
- hygienický výřez
- barva: bílá

šíře sedáku (cm)	hloubka sedáku (cm)	celková šířka (cm)	celková délka (cm)	celková výška (cm)	hmotnost (kg)	nosnost (kg)
40	40	71,5	54	49	4,8	120

Doporučená cena: 5 584 Kč



toaletní křeslo TS-Care

- kovová konstrukce
- nastavitelná výška
- pevné područky
- odnímatelný polstrovaný sedák
- toaletní nádoba s víkem
- barva: modrá

šíře sedáku (cm)	hloubka sedáku (cm)	celková šířka (cm)	celková délka (cm)	celková výška (cm)	hmotnost (kg)	nosnost (kg)
40	42	55	52	81–91	7,6	120

Doporučená cena: 3 720 Kč



stolička s nádobou, nosnost 250 kg TS-Care XXL

- hliníkový rám
- výškově nastavitelná
- komfortní sedák
- zádočná opěrka
- otvor s nádobou
- barva: bílá

šíře sedáku (cm)	hloubka sedáku (cm)	otvor, ovál (cm)	celková šířka (cm)	celková délka (cm)	celková výška (cm)	hmotnost (kg)	nosnost (kg)
65	47,5	27,5×22	81,5	58	92–102	13,8	250

Doporučená cena: 14 296 Kč

plastový WC nástavec TSE-Easy 10

- uchycení: 2 nastavitelné fixační šrouby
- barva: bílá

výška (cm)	šířka (cm)	hloubka (cm)	hmotnost (kg)	nosnost (kg)
10	38	41	1,4	200



Doporučená cena: 2 003 Kč

plastový WC nástavec TSE-A

- 3 pozice výšky: 8–12–16 cm
- odklopné a odnímatelné područky
- uchycení: fixační šrouby

výška (cm)	šířka (cm)	hloubka (cm)	hmotnost (kg)	nosnost (kg)
8, 12, 16	56	49	6,8	150



Doporučená cena: 3 276 Kč



toaletní křeslo TS-1

- kovová konstrukce
- pojízdné klozetové křeslo
- odklopné područky
- odnímatelný polstrovaný sedák
- toaletní nádoba s víkem
- nášlapné brzdy
- barva: šedá

šíře sedáku (cm)	hloubka sedáku (cm)	celková šířka (cm)	celková délka (cm)	celková výška (cm)	hmotnost (kg)	nosnost (kg)
42	45	56	93,5	96	12,6	120

Doporučená cena: 4 990 Kč

toaletní vozík s nádobou TS-Aqua

- hliníkový rám
- 5" přední kola s brzdou
- 24" zadní kola (varianta 2)
- parkovací brzda
- polstrovaný sedák
- odklopné opěrky nohou a rukou

typ vozíku	šíře sedáku (cm)	hloubka sedáku (cm)	oválný otvor (cm)	celková šířka (cm)	celková délka (cm)	celková výška (cm)	hmotnost (kg)	nosnost (kg)
var. 1	39	43	26×18	56	92,5	99–104	14,4	120
var. 2	39	43	26×18	63	110	99–104	19,2	120

Doporučená cena: 12 891 Kč





POLOHOVACÍ LŮŽKA



Bed Care Classic

elektricky ovládané
polohovací lůžko



- 4-dílná ložná plocha z vevařených ocelových sítí
- nastavení výšky ložné plochy elektromotory, umístěnými pod ložnou plochou
- polohování podhlavního i nožního panelu elektromotorem
- polohování lýtkového panelu rastrovatelem
- pasivní hrazda s plastovou hrazdičkou
- kovové části RAL dle vzorníku
- opláštění čel BUK masiv a výplně LTD BUK tl. 25 mm
- zábrany z MDF tl. 25 mm ve stejném odstínu
- lůžko osazeno kolečky Ø 100 mm s centrálním brzděním
- **možnost volitelného příslušenství:** antidekubitní matrace, infuzní stojan pevný, výběr tvaru čel
- **doporučené matrace:** kód SÚKL 5016990, 5016989, 5016988, 5016987, 5016986, 5016985, 5016984 a 5016983 – **Příspěvek pojišťovny**



celková výška (cm)	výška ložné plochy (cm)	rozměr ložné plochy (cm)	vnější rozměr lůžka (cm)	hmotnost (kg)	nosnost (kg)
62–118	25–81	200 × 90	216,4 × 104,8	130	200



Bed Care Low

elektricky ovládané
polohovací lůžko

- 4-dílná ložná plocha z vevařených ocelových sítí
- nastavení výšky ložné plochy elektromotory, umístěnými pod ložnou plochou
- polohování podhlavního i nožního panelu elektromotorem
- polohování lýtkového panelu rastrovatelem
- kovové části RAL dle vzorníku
- opláštění čel BUK masiv a výplně LTD BUK tl. 25 mm
- zábrany z MDF tl. 25 mm ve stejném odstínu
- lůžko osazeno kolečky Ø 100 mm s centrálním brzděním
- **možnost volitelného příslušenství:** antidekubitní matrace, pasivní hrazda s plastovou hrazdičkou, infuzní stojan pevný, výběr tvaru čel
- **doporučené matrace:** kód SÚKL 5016990, 5016989, 5016988, 5016987, 5016986, 5016985, 5016984 a 5016983 – **Příspěvek pojišťovny**



celková výška (cm)	výška ložné plochy (cm)	rozměr ložné plochy (cm)	vnější rozměr lůžka (cm)	hmotnost (kg)	nosnost (kg)
66–112	49–75	200 × 90	216 × 105	135	200



Bed Care Maxi

elektricky ovládané
polohovací lůžko

HRAZENO
POJIŠTOVNOU

- 4-dílná ložná plocha z vevařených ocelových sítí
- nastavení výšky ložné plochy elektromotory, umístěnými pod ložnou plochou
- polohování podhlavního i nožního panelu elektromotorem
- polohování lýtkového panelu rastrovatelem
- pasivní hrazda s plastovou hrazdičkou
- kovové části RAL dle vzorníku
- opláštění čel BUK masiv a výplně LTD BUK tl. 25 mm
- zábrany z MDF tl. 25 mm ve stejném odstínu
- lůžko osazeno kolečky Ø 100 mm s centrálním brzděním
- **možnost volitelného příslušenství:** antidekubitní matrace, infuzní stojan pevný, výběr tvaru čel
- **doporučené matrace:** kód SÚKL 5016990, 5016989, 5016988, 5016987, 5016986, 5016985, 5016984 a 5016983 – **Příspěvek pojišťovny**



celková výška (cm)	výška ložné plochy (cm)	rozměr ložné plochy (cm)	vnější rozměr lůžka (cm)	hmotnost (kg)	nosnost (kg)
62–118	25–81	200 × 120	216,4 × 124,8	135	200



Bed Matrix Classic

elektricky ovládané
polohovací lůžko



- 4-dílná ložná plocha z vevařených ocelových sítí
- nastavení výšky ložné plochy elektromotory, umístěnými v čelech lůžka
- polohování podhlavního i nožního panelu elektromotorem, lýtkového panelu rastrovatelem
- pasivní hrazda s plastovou hrazdičkou
- kovové části RAL dle vzorníku
- výplně čel LTD BUK tl. 25 mm
- zábrany z MDF tl. 25 mm ve stejném odstínu
- lůžko osazeno kolečky Ø 100 mm s centrálním brzděním
- **možnost volitelného příslušenství:** antidekubitní matrace pasivní, infuzní stojan pevný
- **doporučené matrace:** kód SÚKL 5016990, 5016989, 5016988, 5016987, 5016986, 5016985, 5016984 a 5016983 – **Příspěvek pojišťovny**



celková výška (cm)	výška ložné plochy (cm)	rozměr ložné plochy (cm)	vnější rozměr lůžka (cm)	hmotnost (kg)	nosnost (kg)
83–123	44–84	200 × 90	215 × 103	80	185



Bed Matrix Low

snížené elektricky ovládané
polohovací lůžko

HRAZENO
POJIŠŤOVNOU

- 4-dílná ložná plocha z vevařených ocelových sítí
- nastavení výšky ložné plochy elektromotory, umístěnými v čelech lůžka
- polohování podhlavního i nožního panelu elektromotorem, lýtkového panelu rastomatem
- pasivní hrazda s plastovou hrazdičkou
- kovové části RAL dle vzorníku
- výplně čel LTD BUK tl. 25 mm
- zábrany z MDF tl. 25 mm ve stejném odstínu
- lůžko osazeno kolečky Ø 100 mm s centrálním brzděním
- **možnost volitelného příslušenství:** antidekubitní matrace pasivní, infuzní stojan pevný
- **doporučené matrace:** kód SÚKL 5016990, 5016989, 5016988, 5016987, 5016986, 5016985, 5016984 a 5016983 – **Příspěvek pojišťovny**



celková výška (cm)	výška ložné plochy (cm)	rozměr ložné plochy (cm)	vnější rozměr lůžka (cm)	hmotnost (kg)	nosnost (kg)
59–99	20–60	200 × 90	215 × 103	80	185

➤ Kód SÚKL: 5017876 | Cena: 33 600 Kč | Úhrada ZP: 26 295,36 Kč
Předepisující lékař: GER, NEU, INT, ORT, PRL, REH



Bed Comfy Classic

elektricky ovládané
polohovací lůžko



- 4-dílná ložná plocha z vevařených ocelových sítí
- nastavení výšky ložné plochy elektromotory, umístěnými v čelech lůžka
- polohování podhlavního i nožního panelu elektromotorem, lýtkového panelu rastrovatelem
- pasivní hrazda s plastovou hrazdičkou
- kovové části RAL dle vzorníku
- opláštění čel LTD BUK tl. 18 mm
- zábrany z MDF tl. 25 mm ve stejném odstínu
- lůžko osazeno kolečky Ø 100 mm s centrálním brzděním
- **možnost volitelného příslušenství:** antidekubitní matrace pasivní, infuzní stojan pevný
- **doporučené matrace:** kód SÚKL 5016990, 5016989, 5016988, 5016987, 5016986, 5016985, 5016984 a 5016983 – **Příspěvek pojišťovny**



celková výška (cm)	výška ložné plochy (cm)	rozměr ložné plochy (cm)	vnější rozměr lůžka (cm)	hmotnost (kg)	nosnost (kg)
85–125	44–84	200 × 90	221 × 103	90	185



Bed Comfy Low

snížené elektricky ovládané polohovací lůžko

- 4-dílná ložná plocha z vevařených ocelových sítí
- nastavení výšky ložné plochy elektromotory, umístěnými v čelech lůžka
- polohování podhlavního i nožního panelu elektromotorem
- polohování lýtkového panelu rastrovatelem
- pasivní hrazda s plastovou hrazdičkou
- kovové části RAL dle vzorníku
- opláštění čel LTD BUK tl. 18 mm
- zábrany z MDF tl. 25 mm ve stejném odstínu
- lůžko osazeno kolečky Ø 100 mm s centrálním brzděním
- **možnost volitelného příslušenství:** antidekubitní matrace pasivní, infuzní stojan pevný
- **doporučené matrace:** kód SÚKL 5016990, 5016989, 5016988, 5016987, 5016986, 5016985, 5016984 a 5016983 – **Příspěvek pojišťovny**



celková výška (cm)	výška ložné plochy (cm)	rozměr ložné plochy (cm)	vnější rozměr lůžka (cm)	hmotnost (kg)	nosnost (kg)
60–101	20–60	200 × 90	226 × 103	90	185



výrobce:



Dali

nové lůžko pro domácí péči



- dřevěný lamelový čtyřdílný rošt
- postel obsahuje bočnice a kolečka
- bezdrátové ovládání lůžka pomocí bluetooth ovladače nebo mobilní aplikace
- 24V bezpečné napájení lůžka
- hrazda s hrazdičkou
- zdvih beder: 0°–72°
- zdvih nohou: 0°–22°
- lůžko se může čistit běžnými mycími a dezinfekčními prostředky
- výrobce: BURMEIER
- **doporučené matrace:** kód SÚKL 5016990, 5016989, 5016988, 5016987, 5016986, 5016985, 5016984 a 5016983 – **Příspěvek pojišťovny**



rozměr ložné plochy (cm)	vnější rozměr lůžka (cm)	výška ložné plochy (cm)	hmotnost (kg)	nosnost (kg)
200 × 90	212 × 101	40–85	93	185

Kód SÚKL: 5010759 | Cena: od 26 294 Kč | Úhrada ZP: 26 294 Kč
Předepisující lékař: GER, NEU, INT, ORT, PRL, REH



MATRACE



Kód SÚKL: 5016990 | Cena: 3 000 Kč | Úhrada ZP: 974 Kč



MediSleep Basic

Základní pasivní antidekubitní matrace s příčným prořezem pro nízké riziko vzniku dekubitů. Matrace je tvořena z kvalitní PUR pěny střední tuhosti. Deska matrace obsahuje hlubší příčné prořezy zaručující lepší rozložení váhy pacienta.

- při nízkém riziku vzniku dekubitů



celkový rozměr (cm)	výška matrace (cm)	nosnost (kg)
200 × 90	10	110

MediSleep I

Základní pasivní antidekubitní matrace z PUR pěny s konickým podélným i příčným prořezem. Vhodná pro nízký až střední stupeň rizika vzniku dekubitů. Matrace je tvořena z kvalitní PUR pěny zajišťující vyšší komfort spánku.

- při středním riziku vzniku dekubitů



celkový rozměr (cm)	výška matrace (cm)	nosnost (kg)
200 × 90	14	140



Kód SÚKL: 5016989 | Cena: 4 000 Kč | Úhrada ZP: 2 922 Kč



Kód SÚKL: 5016988 | Cena: 4 500 Kč | Úhrada ZP: 2 922 Kč

MediSleep II

Oboustranná pasivní antidekubitní matrace s dvojitou tuhostí z kvalitní PUR pěny s podélným i příčným prořezem. Vhodná pro pacienty po ortopedických operacích s nízkým až středním stupněm rizika vzniku dekubitů.

- při středním riziku vzniku dekubitů

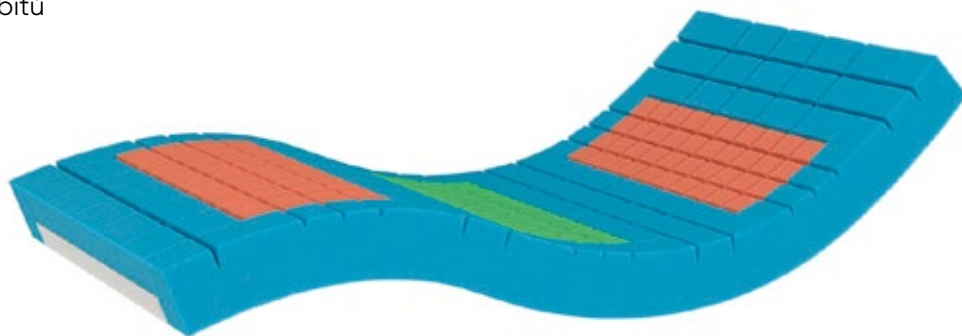


celkový rozměr (cm)	výška matrace (cm)	nosnost (kg)
200 × 90	14	180

MediNap

Pasivní antidekubitní matrace z PUR pěny s příčným a podélným prořezem a vloženými ostrůvky na predilekčních místech, ke snížení rizika vzniku dekubitů až po střední stupeň rizika vzniku.

- při středním riziku vzniku dekubitů



celkový rozměr (cm)	výška matrace (cm)	nosnost (kg)
200 × 90	14	180



➔ Kód SÚKL: 5016987 | Cena: 6 200 Kč | Úhrada ZP: 2 922 Kč



Kód SÚKL: 5016986 | Cena: 6 000 Kč | Úhrada ZP: 2 922 Kč



MediGo

Pasivní antidekubitní matrace se základnou z PUR pěny. Na ní je reverzně vložená prořezávaná termoaktivní (viskoelastická) paměťová pěna. Prořez napomáhá větrání matrace, její reverzní uložení pak zpevňuje ložnou plochu.

- při vysokém riziku vzniku dekubitů



celkový rozměr (cm)	výška matrace (cm)	nosnost (kg)
200 × 90	15	200

MediCare

Pasivní antidekubitní matrace z kvalitní PUR pěny s vloženou termoaktivní (viskoelastickou) paměťovou pěnou pro střední až vysoké riziko vzniku dekubitů.

- při vysokém riziku vzniku dekubitů



celkový rozměr (cm)	výška matrace (cm)	nosnost (kg)
200 × 90	14	180



Kód SÚKL: 5016985 | Cena: 6 600 Kč | Úhrada ZP: plně hrazeno





Kód SÚKL: 5016984 | Cena: 7 000 Kč | Úhrada ZP: plně hrazeno

MediHelp

Pasivní antidekubitní matrace se základnou z kvalitní PUR pěny. Ložnou plochu tvoří termoaktivní (viskoelastická) paměťová pěna s kónickými prořezy. Ty umožňují lepší rozklad bodové zátěže. Matrace je určena pro dlouhodobě imobilní pacienty se středním až vysokým rizikem vzniku dekubitů.

- při vysokém riziku vzniku dekubitů



celkový rozměr (cm)	výška matrace (cm)	nosnost (kg)
200 × 90	16	180

MediDream

Pasivní antidekubitní matrace pro vysoké až velmi vysoké riziko vzniku dekubitů. Jedná se o unikátní kombinaci vylévaných termoaktivních pěn různé tuhosti s dělením na anatomické a rizikové plochy. Struktura matrace umožňuje lepší rozklad bodové zátěže a snižuje riziko vzniku otlaku.

- při velmi vysokém riziku vzniku dekubitů



celkový rozměr (cm)	výška matrace (cm)	nosnost (kg)
200 × 90	14	180



➤ Kód SÚKL: 5016983 | Cena: 11 500 Kč | Úhrada ZP: plně hrazeno



REHA 2015, s.r.o.

Bohunická 576/52
619 00 Brno
tel.: +420 777 537 899
e-mail: info@reha2015.cz

Podpora a poradenství (poukazy, nabídky)
tel.: +420 777 309 995

Výhradní dovozce pro ČR a SR výrobků společností **R82 A/S Dánsko**,
Bischoff & Bischoff Německo, **Ki Mobility USA**, divize Pediatric, **CONVAID** a **SORG**

Rok vydání: 2026. Právo na změny, barevné odchylky a tiskové chyby vyhrazeno.

Pro aktuální informace o kompletním sortimentu včetně doplňků
navštivte naše webové stránky:

www.reha2015.cz

